


CERTIFICACIÓN DE LOS ESTADOS FINANCIEROS DE LA CORPORACIÓN AUTÓNOMA REGIONAL PARA LA DEFENSA DE LA MESETA DE BUCARAMANGA - CDMB, AL CIERRE DEL MES DE MARZO 2026

Los suscritos, Director General y Contadora de la Corporación Autónoma Regional para la Defensa de la Meseta de Bucaramanga — CDMB Nit 890.201.573-0, Certificamos que la información presentada en cumplimiento de las disposiciones de la Resolución 533 de octubre 08 de 2015, Resolución 182 de mayo 19 de 2017 y Resolución 425 de diciembre 23 de 2019 de la Contaduría General de la Nación; en lo pertinente establecido en el Marco Conceptual y en relación al contenido de los Estados Financieros del mes de Marzo de 2026, nos permitimos certificar:

1. Que las cifras de los mencionados Estados Financieros corresponden a las registradas en los libros de Contabilidad y reflejan en forma fidedigna los hechos económicos de la Corporación Autónoma Regional para la Defensa de la Meseta de Bucaramanga — CDMB, al 30 de Marzo de 2026.
2. Que la Contabilidad se/ elaboró conforme a lo establecido en la Resolución 533, y lo pertinente del Marco Conceptual asociado a esta Resolución, emanada de la Contaduría General de la Nación en octubre del año 2015, mediante la cual se incorporó en el Régimen de Contabilidad Pública el marco normativo aplicable a las entidades de gobierno para la convergencia hacia estándares internacionales.
3. Que se han verificado las afirmaciones contenidas en los Estados Contables Básicos con corte a Marzo 30 del año 2026 especialmente referidas a:
 - a) Los hechos económicos han sido reconocidos y realizados por la Corporación Autónoma Regional para la Defensa de la meseta de Bucaramanga — CDMB, durante el mes de Marzo de 2026.
 - b) La información financiera cumple con las características cualitativas, fundamentales y de mejora, y se han observado en su preparación los principios de contabilidad pública.
 - c) Que el valor total de los activos, pasivos, patrimonio, ingresos, gastos y cuentas de orden ha sido revelado en los Estados Contables Básicos hasta el corte de Marzo del año 2026.

Que los activos representan un potencial de servicios o beneficios económicos futuros y los pasivos representan hechos pasados que implican un flujo de salida de recursos, en desarrollo de las funciones de cometido estatal de la Corporación Autónoma Regional para Defensa de la Meseta de Bucaramanga-CDMB, al cierre del mes de Marzo de 2026.


JUAN CARLOS REYES NOVA
Director General


CLAUDIA P CARVAJAL MANTILLA
Contadora Publica TP . 29394-T

Cra. 23 #37-63 Bucaramanga. Santander
PBX: (607) 6 970241 / E-mail: info@cdmb.gov.co






CORPORACIÓN AUTÓNOMA REGIONAL PARA LA DEFENSA DE LA MESETA DE BUCARAMANGA - CDMB
ESTADO DE SITUACIÓN FINANCIERA


A 31 MARZO DE 2026


(Cifras expresadas en pesos colombianos, con dos decimales)

2026		2025	
------	--	------	--

COD	ACTIVOS	NOTAS	31 DE MARZO	31 DE MARZO	COD	PASIVOS	NOTAS	31 DE MARZO	31 DE MARZO
	Activos corrientes					Pasivos corrientes			
11	Efectivo y equivalentes de efectivo		48.767.252.435,75	58.484.216.528,83		Cuentas por pagar	6	4.898.641.018,84	2.615.001.142,73
12	Inversiones e instrumentos derivados	1	19.820.173.505,65	2.095.224.749,46	24	Beneficios a Empleados		3.973.043.022,00	3.246.642.581,00
13	Cuentas por cobrar	2	109.753.653.943,95	87.341.954.295,38	25	Otros pasivos	8	1.103.848.139,84	2.967.763.149,55
14	Préstamos por cobrar	3	673.143.827,10	698.165.120,00	29	Total pasivos corrientes		9.975.532.180,68	8.829.406.873,28
15	Inventarios	4	350.757.997,13	266.351.329,01					
19	Otros activos	5	8.549.567.420,40	14.578.250.517,96		Pasivos no corrientes			
	Total activos corrientes		187.914.549.129,98	163.464.162.540,64					
	Activos no corrientes								
12	Inversiones e instrumentos derivados	1	504.981.375.381,57	489.853.603.332,54	25	Beneficios a Empleados		2.506.338.191,47	2.617.713.703,65
13	Cuentas por cobrar	2	49.724.481.269,58	97.429.104.850,61	27	Provisiones	7	4.477.569.124,11	15.384.331.882,11
14	Préstamos por cobrar	3	2.940.509.175,04	2.773.526.816,20	29	Otros pasivos	8	87.964.612,00	108.164.433,69
16	Propiedades, planta y equipo		288.980.879.624,85	291.131.590.782,56		Total pasivos no corrientes		7.071.871.927,58	18.110.210.019,45
17	Bienes históricos y culturales		16.998.345.160,00	16.998.345.160,00					
19	Otros activos	5	2.152.224.399,98	1.566.840.444,85		Total Pasivos		17.047.404.108,26	26.939.616.892,73
	Total activos no corrientes		865.777.815.011,02	899.753.011.386,76					
	Total Activos		1.053.692.364.141,00	1.063.217.173.927,40	31	PATRIMONIO			
						Patrimonio de las Entidades de Gobierno		1.036.644.960.032,74	1.036.277.557.034,67
						Total Patrimonio		1.036.644.960.032,74	1.036.277.557.034,67
						Total Pasivos y Patrimonio		1.053.692.364.141,00	1.063.217.173.927,40


JUAN CARLOS REYES NOVA
 Director General


CLAUDIA P. CARVAJAL MANTILLA
 Contadora Pública T.P. 29394-T


LUZ HELENA LEON OLAYA
 Revisora Fiscal T.P. 53059-T

CUENTAS DE ORDEN DEUDORAS

81	Activos contingentes	281.260.394.181,59
83	Deudoras de Control	1.405.712.053,31
89	Deudoras por el contra (CR)	(282.666.106.234,90)

CUENTAS DE ORDEN ACREEDORAS

91	Pasivos Contingentes	235.377.554.703,51
93	Acreedores de control	657.555.550,36
99	Acreedores por contra (DB)	-236.035.110.253,87


258.608.785.221,00
1.017.900.924,00
-259.626.686.145,00

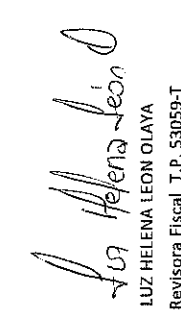
176.424.260.306
12.137.619.301
(188.561.879.607)


Pasivos Corrientes		9.975.532.180,68	8.829.406.873,28	18.110.210.019,45
24 Cuentas por pagar	6	4.898.641.018,84	2.615.001.142,73	7.071.871.927,58
2401 Adquisición de bienes y servicios nacionales		2.858.318.597,76	85.615.926,93	2.506.338.191,47
2407 Recursos a favor de terceros		1.215.303.059,90	1.873.864.521,06	2.617.713.703,65
2424 Descuentos de Nómina		237.655.888,00	298.159.758,00	15.384.331.882,11
2436 Retención en la fuente e impuesto de timbre	7	563.202.847,00	224.154.686,00	15.378.031.882,00
2440 Impuestos contribuciones y tasas		0,00	0,00	6.300.000,11
2445 Impuesto al valor agregado IVA		3.144.972,14	2.584.617,73	108.164.433,69
2460 Créditos Judiciales		0,00	0,00	108.164.433,69
2490 Otras cuentas por pagar		21.015.654,04	130.621.633,01	87.964.612,00
25 Beneficios a los empleados		3.973.043.022,00	3.246.642.581,00	26.939.616.892,73
2511 Beneficios a los empleados al corto plazo		3.973.043.022,00	3.246.642.581,00	26.939.616.892,73
29 Otros pasivos	8	1.103.848.139,84	2.967.763.149,55	1.036.644.960.032,74
2901 Avances y anticipos recibidos		211.879.064,32	211.879.064,32	134.247.883.400,68
2902 Recursos recibidos en administración		891.969.075,52	2.755.884.085,23	562.094.594.353,98
2903 Depósitos recibidos en garantía		0,00	0,00	74.497.851.648,05
				265.804.630.630,03
Total pasivo y patrimonio		1.053.692.364.141,00	1.053.692.364.141,00	1.063.217.173.927,40

8 CUENTAS DE ORDEN DEUDORAS		281.260.394.181,59	235.377.554.703,51	258.608.785.221,00
81 Activos contingentes		56.473.708.566,00	56.473.708.566,00	258.608.785.221,00
8120 Litigios y mecanismos alternativos de solución de conflicto		224.786.685.615,59	178.903.846.137,51	1.017.900.924,00
8190 Otros activos contingentes		1.405.712.053,31	657.555.550,36	1.017.900.924,00
83 Deudoras de Control		673.375.748,31	35.989.046,36	1.017.900.924,00
8315 Bienes y derechos retirados		109.727.350,00	109.727.350,00	11.119.718.377,32
8347 Bienes entregados a terceros		622.608.955,00	511.839.154,00	1.017.900.924,00
8390 Otras cuentas deudoras de control		-282.666.106.234,90	-236.035.110.253,87	0,00
89 Deudoras por el control (CR)		-281.260.394.181,59	-235.377.554.703,51	-259.626.686.145,00
8905 Activos contingentes por control		-1.405.712.053,31	-657.555.550,36	-258.608.785.221,00
8915 Deudores de control por control				-1.017.900.924,00


JUAN CARLOS REYES NOVA
 Director General


CLAUDIA P. CARVAJAL MAMILLA
 Contadora Pública T.P. 29394-T


LUZ HELENA LEÓN OLAYA
 Revisora Fiscal T.P. 53059-T



CORPORACIÓN AUTÓNOMA REGIONAL PARA LA DEFENSA DE LA MESETA DE BUCARAMANGA- CDMB

ESTADO DE RESULTADO

DEL 01 DE ENERO AL 31 DE MARZO DE 2026

(Cifras expresadas en pesos colombianos, con dos decimales)

	2026	2025
	31 DE MARZO	31 DE MARZO
INGRESOS SIN CONTRAPRESTACIÓN		
41 Ingresos Fiscales	82.385.246.359,43	71.536.256.410,44
44 Transferencias y subvenciones	1.538.157.378,00	3.505.936.922,00
47 Operaciones Interinstitucionales	141.841.667,00	425.525.001,00
Total ingresos sin contraprestación	84.065.245.404,43	75.467.718.333,44
INGRESOS CON CONTRAPRESTACIÓN		
41 Ingresos Fiscales	0,00	1.557.932.260,78
Total ingresos con contraprestación	0,00	1.557.932.260,78
Total ingresos	84.065.245.404,43	77.025.650.594,22
51 (-) Gastos de Administración y Operación	15.481.697.648,50	9.662.978.207,73
53 (-) Deterioro, depreciación, provisión.	949.239.073,62	944.702.271,44
55 (-) Gasto Público Social	8.031.407.889,81	4.718.722.868,07
Resultado de la operación ordinaria	59.602.900.792,50	61.699.247.246,98
48 (+) Otros Ingresos	14.938.673.332,59	15.313.446.985,67
58 (-) Otros Gastos	43.722.477,04	3.151.458,00
Resultado del Ejercicio	74.497.851.648,05	77.009.542.774,65

NOTAS

9

10

11

9


13

14

12

15


JUAN CARLOS REYES NOVA
 Director General


CLAUDIA P. CARVAJAL MANTILLA
 Contadora Pública T.P. 29394-T


LUZ HELENA LEON OLAYA
 Revisora Fiscal T.P. 53059-T



CORPORACIÓN AUTÓNOMA REGIONAL PARA LA DEFENSA DE LA MESETA DE BUCARAMANGA- CDMB

ESTADO DE RESULTADO

DEL 01 DE ENERO AL 31 DE MARZO DE 2026

(Cifras expresadas en pesos colombianos, con dos decimales)

	NOTAS		NOTAS	
	31 DE MARZO	31 DE MARZO	31 DE MARZO	31 DE MARZO
	2026	2025	2026	2025
INGRESOS SIN CONTRAPRESTACIÓN				
41 Ingresos Fiscales	82.385.246.359,43	71.536.256.410,44	0,00	0,00
4105 Impuestos	80.666.227.872,81	71.382.148.135,74	0,00	0,00
4110 Contribuciones, tasas e ingresos No tributarios	1.719.018.486,62	154.108.274,70		
44 Transferencias y subvenciones	1.538.157.378,00	3.505.936.922,00	949.239.073,62	944.703.271,44
4428 Otras Transferencias	1.538.157.378,00	3.505.936.922,00	0,00	0,00
47 Operaciones Interinstitucionales	141.841.667,00	425.525.001,00	944.228.838,87	920.492.582,69
4785 Fondos recibidos	141.841.667,00	425.525.001,00	3.349.917,00	3.349.917,00
			1.660.317,75	20.859.771,75
Total ingresos sin contraprestación	84.065.245.404,43	75.467.718.333,44	0,00	0,00
INGRESOS CON CONTRAPRESTACIÓN				
41 Ingresos Fiscales	0,00	1.557.932.260,78	8.031.407.889,81	4.718.722.868,07
4110 Contribuciones, tasas e ingresos No tributarios	0,00	1.557.932.260,78	8.031.407.889,81	4.718.722.868,07
57 Operaciones Interinstitucionales			0,00	0,00
5720 Operaciones de Enlace			0,00	0,00
Total ingresos con contraprestación	-	1.557.932.260,78	8.031.407.889,81	4.718.722.868,07
Resultado de la operación ordinaria		1.557.932.260,78	8.031.407.889,81	4.718.722.868,07
INGRESOS POR PARTICIPACIÓN EN INVERSIONES EN CONTROLADAS				
48 (+) Otros Ingresos	15.481.697.648,50	9.662.978.207,73	14.938.673.332,59	15.313.446.985,67
4802 Financieros	2.135.634.182,00	2.030.232.412,00	1.448.493.336,14	1.483.015.105,89
4808 Ingresos Diversos	375.339.500,00	537.690.200,00	131.613.690,59	44.356.238,47
Ganancia por aplicación método de controladas			13.358.566.305,86	13.786.075.641,31
4830 Reversión de las pérdidas por deterioro	72.521.600,00	103.495.800,00	0,00	0,00
58 (-) Otros Gastos	1.048.596.242,00	866.803.204,00	43.722.477,04	3.151.458,00
5802 Comisiones	166.896.163,00	926.736.259,00	1.893.311,04	1.598.658,00
5804 Otros gastos financieros	11.171.462.378,37	4.573.038.527,81	41.829.166,00	1.552.800,00
5890 Otros gastos diversos	511.247.583,13	624.981.804,92	0,00	0,00
Resultado del Ejercicio			74.497.851.648,05	77.009.542.774,65

JUAN CARLOS REYES NOVA
 Director General

CLAUDIA P. GARVAJAL MANJULA
 Contadora Pública T.P. 29394-T

LUZ HELENA LEON OLAYA
 Revisora Fiscal T.P. 53059-T



CORPORACIÓN AUTÓNOMA REGIONAL PARA LA DEFENSA DE LA MESETA DE BUCARAMANGA
INDICADORES FINANCIEROS AL 31 MARZO DE 2026
(Cifras en pesos colombianos, con dos decimales)

TIPO INDICADOR	NOMBRE INDICADOR	FORMULA INDICADOR	CALCULO	ANALISIS INDICADOR
	RAZON CORRIENTE	ACTIVO CORRIENTE \$ 187.914.549.130	18,84	Representa la disponibilidad de la ENTIDAD, para hacer frente a las obligaciones de corto plazo, es decir, que por cada peso que la empresa adeuda a corto plazo, tiene \$18,84 para cubrirlo.
		PASIVO CORRIENTE \$ 9.975.532.181		
DE LIQUIDEZ	CAPITAL DE TRABAJO	ACTIVO CORRIENTE - PASIVO CORRIENTE	177.939.016.949	Este resultado nos indica que la empresa cuenta con \$ 177.939.016.949 en efectivo y en activos convertibles en efectivo en un período inferior a un año, después de haber pagado todos sus pasivos exigibles en un período inferior a un año.
		ACTIVO TOTAL \$ 1.053.692.364.141	61,81	Indica que por cada peso que adeuda la Corporación, dispone de \$ 61,81 para pagar sus pasivos. Es decir, al vender todos los bienes, paga sus deudas y le queda dinero suficiente en efectivo.
	PASIVO TOTAL \$ 17.047.404.108			
DE ENDEUDAMIENTO	NIVEL DE ENDEUDAMIENTO	PASIVO TOTAL \$ 17.047.404.108	0,016	Este indicador determina que del total de los activos, el 0,016% están comprometidos en deudas con terceros. Refleja el bajo nivel de endeudamiento.
		ACTIVO TOTAL \$ 1.053.692.364.141		
DE GESTIÓN	DEUDORES	DEUDORES \$ 159.478.135.214	15,1%	Nos indica que la cartera representa el 15,1% del total de los activos de la empresa.
		ACTIVO TOTAL \$ 1.053.692.364.141		
	ACTIVOS	ACTIVOS FIJOS \$ 288.980.879.625	27,43%	Nos indican que los activos fijos de la empresa, representan el 27,43% del total de los activos.
		ACTIVO TOTAL \$ 1.053.692.364.141		

JUAN CARLOS REYES NOVA
Director General

CLAUDIA P. CARVAJAL MANTILLA
Contadora Pública T.P. 29394-T

LUZ HELENA LEON OLAYA
Revisora Fiscal T.P. 53059-T



I. NOTAS DE REVELACIÓN A 31 DE MARZO DE 2026

Los cambios significativos en los rubros que hacen parte integral de la información Financiera con corte a 31 de Marzo de 2026, se detallan a continuación:

➤ REVELACIÓN DE ACTIVOS.

Nota 1. La Cuenta 12 Inversiones e Instrumentos Derivados, presenta un incremento de \$ 32.852.720.805,22 en relación con el valor presentado a marzo de 2025, por actualización de la Inversión de acuerdo al método de participación patrimonial de la EMPRESA PUBLICA DE ALCANTARILLADO DE SANTANDER EMPAS.E. S.P a 31 de Marzo de 2026 e inversiones realizadas en Banco BBVA y Bancolombia.

Nota 2. La Cuenta 13 Cuentas por Cobrar, presenta una disminución en relación al valor presentado a 31 de marzo de 2025 \$ 25.292.923.932,46 específicamente en la cuenta 1305 Impuestos, Retención en la fuente y anticipo de Impuestos por incidencia Derechos cobrados por terceros a largo plazo por concepto de Sobretasa ambiental y por causación de la sobretasa primer trimestre 2026.

Nota 3. La Cuenta 14 Préstamos por Cobrar, presenta un incremento de \$ 141.961.065,94 en relación al valor presentado a 31 de marzo de 2025, por el otorgamiento de nuevos créditos.

Nota 4. En la Cuenta 15 Inventarios presenta un aumento por valor de \$ 84.406.668,12 en relación al valor presentado a 31 de marzo de 2025.

Es de precisar que el inventario de materiales y suministros que maneja la Corporación es el requerido por la misma para ser consumido en la prestación del servicio.

Nota 5. En la Cuenta 19 Otros Activos presenta una disminución por valor de \$ 5.443.299.142,43 en relación al valor presentado a 31 de marzo de 2025, la mayor

parte del aumento se presenta en las cuentas **1906 Avances y Anticipos entregados.**

REVELACION DE PASIVOS.

Nota 6. La **Cuenta 24 de Cuentas por pagar** presenta un incremento de \$ 2.283.639.876,11 en relación al valor presentado a 31 de marzo de 2025 en las cuentas por pagar en adquisición de bienes y servicios.

Nota 7. La **Cuenta 27 Provisiones**: En relación al valor presentado a 31 de marzo de 2025, se presenta una disminución en las provisiones de los procesos relacionados en la cuenta **2701 Litigios y Demandas** en contra de la Entidad, por la actualización y pago de sentencias.

El total de la disminución de provisiones consolidado en referencia al periodo comparativo 31 de Marzo de 2025 es de: \$10.906.762.758,00

Nota 8. La **Cuenta 29 Otros Pasivos**: En relación al valor presentado a 31 de marzo de 2025, se refleja una disminución en razón a los Ingresos Recibidos en Administración.

La disminución en referencia al periodo comparativo a 31 de marzo de 2026 es de \$ 1.884.114.831,40

➤ REVELACION DE INGRESOS Y GASTOS

Nota 9. La **Cuenta 41 Ingresos Fiscales**: presenta un aumento en relación al valor presentado a 31 de marzo de 2025 por valor de \$ 9.291.057.688,21 con relación al concepto de sobretasa ambiental al mes de Marzo de 2025 se reflejan las causaciones del primer trimestre 2026 por concepto de sobretasa ambiental, informada por los trece municipios del área de jurisdicción.

Nota 10. La **Cuenta 44 Transferencias y subvenciones**: presenta una disminución en relación al valor presentado a 31 de marzo 2026.

La disminución al periodo comparativo a 31 de marzo de 2025 fue de \$ 1.967.779.544,00

Nota 11: La **cuenta 47 Operaciones Interinstitucionales** Estas operaciones presentan disminución por valor de \$ 283.683.334,00 con respecto al 31 de marzo de la vigencia 2025.

Nota 12. La **Cuenta 48 Otros ingresos**: presenta una disminución en relación al valor presentado a 31 de Marzo de 2025 en los ingresos financieros.

La disminución total de Otros Ingresos en referencia al periodo comparativo a 31 de marzo de 2026 es de: \$ 374.773.653.

Nota 13. La **cuenta 51 Gastos de administración y operación**: Presenta un aumento de \$ 5.818.719.441 entre el 31 de marzo de 2025 y el 2026 en todos los rubros del gasto, en razón al desarrollo del objeto social de la entidad.

Nota 14. La **Cuenta 55 Gasto Público Social**, presenta un aumento de \$3.312.685.021,74 en relación al valor presentado al 31 de marzo de 2025, en razón al cumplimiento del objeto social de la entidad.

Nota 15. La **Cuenta 58 Otros gastos**: presenta un incremento de \$40.571.019,04 en relación al valor presentado a 31 de marzo de 2025. Especialmente en Otros gastos financieros.


JUAN CARLOS REYES NOVA
Director General


LUZ HELENA LEON OLAYA
Revisora Fiscal T.P.53059-T


CLAUDIA B. CARVAJAL MANTILLA
Contadora Pública T.P.29394-T