





CORPORACIÓN AUTÓNOMA REGIONAL PARA LA DEFENSA DE LA MESETA DE BUCARAMANGA - COMB
ESTADO DE SITUACIÓN FINANCIERA

DEL 01 DE ENERO AL 31 DE DICIEMBRE DE 2021
 (Cifras expresadas en pesos colombianos)

		2021	2020
COD	ACTIVOS	NOTAS	31 DE DICIEMBRE
	Activos corrientes		31 DE DICIEMBRE
11	Efectivo y equivalentes de efectivo	5	58.042.959.628
12	Inversiones e instrumentos derivados	6	205.899.656
13	Cuentas por cobrar	7	16.735.109.545
14	Préstamos por cobrar	8	145.930.127
15	Inventarios	9	217.998.226
19	Otros activos	16	12.976.798.653
	Total activos corrientes		88.322.695.834
	Activos no corrientes		102.853.135.293
12	Inversiones e instrumentos derivados	6	402.422.694.929
13	Cuentas por cobrar	7	41.918.321.279
14	Préstamos por cobrar	8	2.394.375.752
16	Propiedades, planta y equipo	10	282.307.648.953
17	Bienes históricos y culturales	11	17.114.445.160
19	Otros activos	13-14	1.811.619.897
	Total activos no corrientes		747.969.103.970
	Total Activos		816.804.869.297
	PASIVOS		31 DE DICIEMBRE
	Pasivos corrientes		31 DE DICIEMBRE
20	Préstamos por pagar	20	166.419.716
21	Cuentas por pagar	21	7.348.862.701
22	Beneficios a Empleados	22	1.917.137.158
24	Otros pasivos	24	2.482.447.156
	Total pasivos corrientes		12.547.287.019
	Pasivos no corrientes		7.670.805.556
23	Préstamos por pagar	20	166.419.716
25	Beneficios a Empleados	22	2.927.526.376
27	Provisiones	23	3.007.733.972
29	Otros pasivos	24	189.766.431
	Total pasivos no corrientes		6.291.446.494
	Total Pasivos		18.838.733.513
	PATRIMONIO		31 DE DICIEMBRE
	Patrimonio de las Entidades de Gobierno		31 DE DICIEMBRE
27	Patrimonio de las Entidades de Gobierno	27	817.453.066.290
	Total Patrimonio		817.453.066.290
	Total Pasivos y Patrimonio		836.291.799.804

<p align="center">  JUAN CARLOS REYES NOVA Director General </p>	<p align="center">  NELLY CABEZAS SANDOVAL Revisora Fiscal T.P. 97843-T </p>
--	--

<p>CUENTAS DE ORDEN DEUDORAS</p> <p>81 Activos contingentes 68.204.725.097</p> <p>83 Deudoras de Control 1.017.900.924</p> <p>89 Deudoras por el contra (CR) (69.222.626.021)</p>	<p>CUENTAS DE ORDEN ACREEDORAS</p> <p>91 Pasivos Contingentes 68.204.725.097</p> <p>93 Acreedores de control 1.017.900.924</p> <p>99 Acreedores por contra (DB) (69.222.626.021)</p>
--	---



CORPORACIÓN AUTÓNOMA REGIONAL PARA LA DEFENSA DE LA MESETA DE BUCARAMANGA - CDMB

ESTADO DE SITUACIÓN FINANCIERA


DEL 01 DE ENERO AL 31 DE DICIEMBRE DE 2021


(Cifras expresadas en pesos colombianos)

	2021		2020		NOTAS	2021		2020	
	31 DE DICIEMBRE	31 DE DICIEMBRE	31 DE DICIEMBRE	31 DE DICIEMBRE		31 DE DICIEMBRE	31 DE DICIEMBRE	31 DE DICIEMBRE	31 DE DICIEMBRE
Activo corriente	88.322.693.834	102.853.135.293	747.989.103.970	713.951.734.005					
11 Efectivo y equivalente al efectivo	58.042.999.628	70.229.552.178	402.422.694.929	379.581.046.792	6				
1105 Caja General	9.323.828	50.859		379.581.046.792					
1110 Depósitos en instituciones financieras	58.053.635.800	70.229.501.319							
1133 Equivalentes al Efectivo	-	-							
12 Inversiones e instrumentos derivados	205.899.656	23.944.700	41.918.321.279	36.678.984.354	7				
1224 Inversiones de administración de liquidez al costo	205.899.656	23.944.700	2.793.552.198	2.399.851.866					
			303.439.982	312.276.096					
			20.002.188	20.002.188					
13 Cuentas por cobrar	16.733.109.545	26.590.661.390	39.424.902.326	34.527.573.805					
1311 Contribuciones, tasas e Ingresos No Tributarios	832.668.407	1.377.687.618	549.829.256	1.085.347.017					
1318 Prestación de servicios públicos	15.462.102	17.693.494	(1.173.404.671)	(1.666.066.608)					
1337 Transferencias por cobrar	8.336.283.450	7.835.812.503	2.394.375.752	2.945.191.963	8				
1384 Otras cuentas por Cobrar	7.548.695.536	17.259.467.775	2.319.636.665	2.852.678.363					
	46.573.597.912		92.962.663	114.630.060					
			(18.233.576)	(22.116.460)					
14 Préstamos por cobrar	145.930.127	158.042.421	282.307.646.953	282.307.646.953	10				
1415 Préstamos concedidos	145.930.127	158.042.421	211.351.616.911	275.281.872.599					
			6.280.210.726	744.596.038					
15 Inventarios	217.998.226	107.585.762	11.289.700.695	11.289.700.695					
1514 Material es y Suministros	217.998.226	107.585.762	19.826.045.100	19.826.045.100					
			75.941.379.969	76.941.379.969					
19 Otros Activos	12.976.798.653	5.743.348.342	805.151.331	783.351.785					
1905 Bienes y Servicios pagados por Anticipado	-	-	5.759.651.101	2.596.858.707					
1906 Avances y anticipos entregados	8.239.408.143	2.001.752.193	1.486.272.049	1.486.663.576					
1908 Recurso entregados en Administración	4.634.137.346	3.638.686.765	1.913.027.078	2.162.664.513					
1909 Depósitos entregados en Garantía	103.253.163	102.709.884	1.185.912.705	1.222.600.558					
			17.813.126	23.897.186					
			(56.688.475.738)	(54.683.333.441)					
				(3.263.447)					
17 Bienes de beneficio y uso Público			17.114.445.160	17.114.445.160	11				
1710 Bienes de Uso público en Servicio			17.114.445.160	17.114.445.160					
19 Otros Activos			1.811.619.897	2.350.193.137	13				
1951 Propiedad de Inversión			1.362.483.400	2.298.093.760	13				
1952 Depreciación Acumulada de Propiedad de Inversión			(52.082.132)	(37.351.187)	13				
1970 Activos Intangibles			1.906.244.781	1.468.474.733	14				
1975 Amortización Acumulada de Activos Intangibles			(1.405.016.152)	(1.379.024.169)	14				
Total Activos			836.291.799.804	816.804.869.297					

Pasivos Corrientes		12,547,287,019	7	5,556	Pasivos no corrientes		14,892,182,725
23	Préstamos por pagar	798,840,005	20	791	23	Préstamos por pagar	959,277,852
2313	Financiamiento interno de corto plazo	798,840,005		791	2314	Financiamiento interno de largo plazo	959,277,852
24	Cuentas por pagar	7,348,862,701	1	929	25	Beneficios a los empleados	3,007,693,448
2401	Adquisición de bienes y servicios nacionales	764,824,955		317	2514	Beneficios por empleo - pensiones	3,007,693,448
2407	Recursos a favor de terceros	624,226,486		678			
2424	Descuentos de Nómina	34,765,686		1,698	27	Provisiones	10,760,188,988
2436	Retención en la fuente e impuesto de timbre	987,778,523		307	2701	Litigios y demandas	10,760,188,988
2440	Impuestos contribuciones y tasas	3,965,076,977		1,075	2790	Provisiones Diversas	6,300,000
2445	Impuesto al valor agregado IVA	4,034,636		-	29	Otros pasivos	189,766,431
2460	Creditos Judiciales	-		-	2910	Ingresos recibidos por anticipo	189,766,431
2490	Otras cuentas por pagar	968,155,638		854			
25	Beneficios a los empleados	1,917,137,158	1	381		Total Pasivos	18,838,733,513
2511	Beneficios a los empleados al corto plazo	1,917,137,158	1	381			22,562,988,281
29	Otros pasivos	2,482,447,156	4	455	31	Patrimonio de las entidades del gobierno	794,241,881,016
2901	Avarces y anticipos recibidos	307,477,612		1,002	3105	Capital Fical	134,247,883,401
2902	Recursos recibidos en administración	2,174,969,543		1,453	3109	Resultados de Ejercicios Anteriores	304,002,030,882
2903	Depósitos recibidos en garantía	-		-	3110	Resultado del ejercicio	90,343,734,493
					3148	Garancia o pérdida por aplicación del método de participación patrimonial de Inversiones en controladas	265,648,232,240
						Total pasivo y patrimonio	836,291,799,804
							316,804,869,297
8	CUENTAS DE ORDEN DEUDORAS	0.0		0.00	9	CUENTAS DE ORDEN ACREEDORAS	0.00
81	Activos contingentes	139,713,648,728	13	1,768	91	Pasivos Contingentes	68,204,725,097
8120	Litigios y mecanismos alternativos de solución de conflictos	298,400,716		716	9120	Litigios y mecanismos alternativos de solución de conflictos	68,787,085,776
8190	Otros activos contingentes	139,415,248,012	138	1,052			68,204,725,097
88	Deudoras de Control	4,627,712,490		2,197	93	Acreedores de control	1,017,900,924
8315	Bienes y derechos retirados	2,372,125,831		1,015	9306	Bienes recibidos en custodia	1,017,900,924
8347	Bienes entregados a terceros	116,311,082		1,703			
8390	Otras cuentas deudoras de control	2,139,275,577		1,479	99	Acreedores por contra (DB)	69,222,626,021
89	Deudoras por el contra (CR)	(144,341,361,218)	(142)	(965)	9905	Pasivos contingentes por contra	(68,787,085,776)
8905	Activos contingentes por contra	(139,713,648,728)	(138)	(768)	9915	Acreedores de Control por contra	(1,017,900,924)
8915	Deudoras de control por contra	(4,627,712,490)	(3)	(197)			


JUAN CARLOS REYES NOVA
 Director General


NELLY CABEZAS SANDOVAL
 Revisora Fiscal T.P. 97843-T


Daniel
 AL MANTILLA
 T.P. 29394-L




CORPORACIÓN AUTÓNOMA REGIONAL PARA LA DEFENSA DE LA MESETA DE BUCARAMANGA- COMB


ESTADO DE RESULTADO

DEL 01 DE ENERO AL 31 DE DICIEMBRE DE 2021

(Cifras expresadas en pesos colombianos)

	2021	2020
	31 DE DICIEMBRE	31 DE DICIEMBRE
INGRESOS SIN CONTRAPRESTACIÓN		
41 Ingresos Fiscales	69.238.187.520	78.500.279.873
44 Transferencias y subvenciones	2.344.540.536	660.068.216
47 Operaciones interinstitucionales	1.115.559.500	1.160.454.000
Total ingresos sin contraprestación	<u>72.698.287.556</u>	<u>80.320.802.089</u>
INGRESOS CON CONTRAPRESTACIÓN		
41 Ingresos Fiscales	5.178.473.011	5.153.237.382
42 Venta de bienes	-	408.500
Total ingresos con contraprestación	<u>5.178.473.011</u>	<u>5.153.645.882</u>
Total ingresos	<u>77.876.760.567</u>	<u>85.474.447.971</u>
51 (-) Gastos de Administración y Operación	46.125.438.582	22.306.131.774
53 (-) Deterioro, depreciación, provisión.	3.913.500.333	3.478.076.222
54 (-) Transferencias y Subvenciones	48.563.650	121.874.428
55 (-) Gasto Público Social	41.043.443.650	7.163.710.600
57 (-) Operaciones interinstitucionales	-	-
Resultado de la operación ordinaria	<u>(13.254.185.628)</u>	<u>52.404.654.946</u>
48 (+) Otros Ingresos	40.141.824.848	39.112.385.535
58 (-) Otros Gastos	110.156.834	1.173.305.987
Resultado del Ejercicio	<u>26.777.482.385</u>	<u>90.343.734.494</u>


JUAN CARLOS REYES NOVA
 Director General


CLAUDIA P. CABAJAL MARTILLA
 Contadora Pública T.P. 29894T


NELLY CABEZAS SANDOVAL
 Revisora Fiscal T.P. 97843-T



CORPORACIÓN AUTÓNOMA REGIONAL PARA LA DEFENSA DE LA MESETA DE BUCARAMANGA - CDAB

ESTADO DE RESULTADO

DEL 01 DE ENERO AL 31 DE DICIEMBRE DE 2021

(Cifras expresadas en pesos colombianos)

		2021	2020	NOTAS	31 DE DICIEMBRE	31 DE DICIEMBRE
INGRESOS SIN CONTRAPRESTACIÓN						
41	Ingresos Fiscales	69.238.187.520	78.500.279.873			
4110	Contribuciones, tasas e Ingresos No tributarios	69.238.187.520	78.500.279.873			
44	Transferencias y subvenciones	2.344.540.536	660.068.216			
4428	Otras Transferencias	2.344.540.536	660.068.216			
47	Operaciones Interinstitucionales	1.115.559.500	1.160.454.000			
4705	Fondos recibidos	1.115.559.500	1.160.454.000			
Total ingresos sin contraprestación		72.698.287.556	80.320.802.089			
INGRESOS CON CONTRAPRESTACIÓN						
41	Ingresos Fiscales	5.178.473.011	5.153.237.382			
4110	Contribuciones, tasas e Ingresos No tributarios	5.178.473.011	5.153.237.382			
42	Venta de bienes	-	408.500			
4201	Productos agropecuarios de Servidumbre, Avicultura y Pesca.	-	408.500			
Total ingresos con contraprestación		5.178.473.011	5.153.645.882			
51	(-) Gastos de Administración y Operación	46.125.438.582	22.306.131.774			
5101	Sueldos y salarios	5.827.551.458	5.656.522.851			
5103	Contribuciones efectivas	3.152.026.712	1.762.760.029			
5104	Aportes sobre la nómina	328.518.800	330.829.301			
5107	Prestaciones sociales	3.176.748.511	2.711.411.433			
5108	Gastos de personal diversos	992.527.614	333.657.484			
5111	Generales	29.528.580.380	10.007.957.763			
5120	Impuestos Contribuciones y tasas	3.119.505.107	1.502.992.913			
Resultado de la operación ordinaria		-13.254.185.628	52.404.654.945			
48	(+) Otros Ingresos	40.141.824.848	39.112.385.535			
4802	Financieros	4.146.221.655	3.049.509.771			
4808	Ingresos Diversos	12.535.874.676	7.244.651.938			
4811	Ganancia por aplicación método de participación patrimonial de inversiones en controladas	22.841.648.136	27.863.016.516			
4830	Reversión de las pérdidas por deterioro	618.080.381	950.307.310			
58	(-) Otros Gastos	110.156.834	1.173.305.987			
5802	Comisiones	7.621.687	6.181.426			
5804	Otros gastos financieros	53.976.025	130.812.944			
5890	Otros gastos diversos	48.559.122	1.036.312.217			
Resultado del Ejercicio		26.777.482.385	90.343.734.494			

JUAN CARLOS REYES NOVA
 Director General


CLAUDIA P. CARVAJAL MANTILLA
 Contadora Pública T.P. 28594


NELLY CABEZAS SANDOVAL
 Revisora Fiscal T.P. 97843-T




CORPORACION AUTONOMA REGIONAL PARA LA DEFENSA DE LA MIESETA DE BUCARAMANGA
INDICADORES FINANCIEROS AL 31 DE DICIEMBRE DE 2021
 (Cifras en pesos)

TIPO INDICADOR	NOMBRE INDICADOR	FORMULA INDICADOR	CALCULO	ANALISIS INDICADOR
	RAZON CORRIENTE	ACTIVO CORRIENTE \$ 88.322.695.834	7,04	Representa la disponibilidad de la ENTIDAD, para hacer frente a las obligaciones de corto plazo, es decir, que por cada peso que la empresa adeuda a corto plazo, tiene \$7,04 para cubrirla.
		PASIVO CORRIENTE \$ 12.547.287.019		
DE LIQUIDEZ	CAPITAL DE TRABAJO	ACTIVO CORRIENTE - PASIVO CORRIENTE	75.775.408.815	Este resultado nos indica que la empresa cuenta con \$ 75.775.408.815,00 en efectivo y en activos convertibles en efectivo en un periodo inferior a un año, después de haber pagado todos sus pasivos exigibles en un periodo inferior a un año.
		SOLIDEZ	44,39	Indica que por cada peso que adeuda la Corporación, dispone de \$ 44,39 para pagar sus pasivos. Es decir, al vender todos los bienes, paga sus deudas y le queda dinero suficiente en efectivo.
DE ENDEUDAMIENTO	NIVEL DE ENDEUDAMIENTO	PASIVO TOTAL \$ 18.838.733.513	0,023	Este indicador determina que del total de los activos, el 0,023% están comprometidos en deudas con terceros. Refleja el bajo nivel de endeudamiento.
		ACTIVO TOTAL \$ 836.291.799.804		
DE GESTIÓN	DEUDORES	DEUDORES \$ 61.191.736.703	7,3%	Nos indica que la cartera representa el 7,3% del total de los activos de la empresa.
		ACTIVO TOTAL \$ 836.291.799.804		
	ACTIVOS	ACTIVOS FIJOS \$ 282.307.646.953	33,76%	Nos indican que los activos fijos de la empresa, representan el 33,76% del total de los activos.
		ACTIVO TOTAL \$ 836.291.799.804		


JUAN CARLOS REYES NOVA
 Director General


CLAUDIA P. CARVAJAL MANTILLA
 Contadora Pública T.P. 29334-T


NELLY CABEZAS SANDOVAL
 Revisora Fiscal T.P. 97843-T

CORPORACION AUTONOMA REGIONAL PARA LA DEFENSA DE LA MESETA DE BUCARMANGA- CDMB

ESTADO DE CAMBIOS EN EL PATRIMONIO


PARA EL PERIODO TERMINANDO AL 31 DE DICIEMBRE DE 2021


(Cifras expresadas en pesos colombianos)




DETALLE	CAPITAL FISCAL	RESULTADO DE EJERCICIOS ANTERIORES	RESULTADO DEL EJERCICIO	IMPACTO POR TRANSICION AL NUEVO MARCO NORMATIVO	GANANCIA O PERDIDA POR APLICACION DEL METODO DE PARTICIPACION PATRIMONIAL DE INVERSIONES EN CONTROLADAS	TOTAL
Saldo al 31 de diciembre de 2021	134.247.883.401	304.002.050.882	90.343.734.493	-	265.648.232.240	794.241.881.016
Avalúo Terrenos y Edificaciones						
Resultado del Periodo			26.777.482.385			26.777.482.385
Ajustes periodo anteriores		(3.566.297.112)				(3.566.297.112)
Traslado Ganancias del periodo anterior		90.343.734.493	(90.343.734.493)			
Traslado 3145 Impacto transición al nuevo marco normativo						
Medición inversiones en controladas						
Saldo al 31 de Diciembre I de 2021	134.247.883.401	390.779.468.263	26.777.482.385	-	265.648.232.240	817.453.066.290

Nota los ajustes de a ejercicios anteriores corresponden a ajuste de valor de predios y conciliaciones efectuadas.


 JUAN CARLOS REYES NOVA
 Director General


 NELLY CABEZAS SANDOVAL
 Revisora Fiscal T.P. 97843-T


 CLAUDIA P. CASVAJAL MANTILLA
 Contadora Pública T.P. 29334-T