





CORPORACION AUTONOMA REGIONAL PARA LA DEFENSA DE LA MESETA DE BUCARAMANGA- CDMB
ESTADO DE SITUACIÓN FINANCIERA

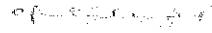
AL 31 DE MARZO DE 2021

(Cifras expresadas en pesos colombianos)

		2021			2020			2019			
		31 DE MARZO	31 DE MARZO	VAR. %			31 DE MARZO	31 DE MARZO	VAR. %		
COD	ACTIVOS	NOTAS	31 DE MARZO	31 DE MARZO	VAR. %	COD	PASIVOS	NOTAS	31 DE MARZO	31 DE MARZO	VAR. %
	Activos corrientes						Pasivos corrientes				
11	Efectivo y equivalentes de efectivo		68.546.740.411	12.912.173.636	430,87	23	Prestamos por pagar	6	602.402.534	606.963.483	-0,75
12	Inversiones e Instrumentos derivados	1	23.959.229	17.879.817	34,00	24	Cuentas por pagar	7	1.505.802.067	734.369.579	105,05
13	Cuentas por cobrar	2	56.103.161.141	74.190.483.384	-24,38	25	Beneficios a Empleados		1.621.577.861	1.337.395.614	21,25
14	Prestamos por cobrar	3	144.213.148	175.064.292	-17,62	29	Otros pasivos	9	1.130.040.050	5.013.427.761	-77,46
15	Inventarios	4	79.819.802	149.766.671	-46,70		Total pasivos corrientes		4.859.822.511	7.692.156.436	-36,82
19	Otros activos	5	19.121.997.991	2.274.903.593	740,56		Pasivos no corrientes				
	Total activos corrientes		144.019.891.722	89.720.271.393	60,52	23	Prestamos por pagar		959.277.852	1.752.134.852	-45,25
	Activos no corrientes					25	Beneficios a Empleados		2.990.362.151	3.068.736.666	-2,55
12	Inversiones e Instrumentos derivados	1	389.984.207.037	364.082.167.645	7,11	27	Provisiones	8	10.760.188.988	15.643.028.212	-31,21
13	Cuentas por cobrar	2	37.076.654.244	2.455.289.438	1410,07	29	Otros pasivos	9	132.615.802	211.084.203	-37,17
14	Prestamos por cobrar	3	2.810.736.160	3.409.286.237	-17,56		Total pasivos no corrientes		14.842.444.793	20.674.983.933	-28,21
16	Propiedades, planta y equipo		274.651.701.436	278.211.553.482	-1,28		Total Pasivos		19.702.267.304	28.367.140.369	-30,55
17	Bienes históricos y culturales		17.114.445.160	17.114.445.160	0,00		PATRIMONIO				
19	Otros activos	5	1.404.533.598	1.438.374.917	-2,35	31	Patrimonio de las Entidades de Gobierno		847.359.902.053	728.064.247.902	16,39
	Total activos no corrientes		723.042.277.635	666.711.116.878	8,45		Total Patrimonio		847.359.902.053	728.064.247.902	16,39
	Total Activos		867.062.169.357	756.431.388.271	14,63		Total Pasivos y Patrimonio		867.062.169.357	756.431.388.271	14,63


JUAN CARLOS REYES NOVA
 Director General


NELLY CABEZAS SANDOVAL
 Revisora Fiscal T.P.97843-T


CLAUDIA P. CARVAJAL MANTILLA
 Contadora Pública T.P. 29394-T

CUENTAS DE ORDEN DEUDORAS

81	Activos contingentes	25	138.474.541.768
83	Deudoras de Control	25	3.853.081.596
89	Deudoras por el contra (CR)	25	(142.327.623.364)

CUENTAS DE ORDEN ACREEDORAS

91	Pasivos Contingentes	26	(68.204.725.097)
93	Acreedores de control	26	(1.017.900.924)
99	Acreedores por contra (DB)	26	69.222.626.021



CORPORACION AUTONOMA REGIONAL PARA LA DEFENSA DE LA MESETA DE BUCARMANGA- CDMB
ESTADO DE SITUACION FINANCIERA
AL 31 DE MARZO DE 2021

(Cifras expresadas en pesos colombianos)

NOTAS	2021		2020		NOTAS	2021		2020	
	31 DE MARZO	31 DE MARZO	31 DE MARZO	31 DE MARZO		31 DE MARZO	31 DE MARZO	31 DE MARZO	31 DE MARZO
Activo corriente	144.019.891.722	89.720.271.393			Activo no corriente	723.042.277.635	666.711.116.878		
11 Efectivo y equivalente al efectivo	68.546.740.411	12.912.173.636	12 Inversiones e instrumentos derivados	1	389.984.207.037	364.082.167.645			
1105 Caja General	34.921.728	29.116.000	1227 Inversiones en controladas contabilizadas por el metodo de participacion patrimonial		389.984.207.037	364.082.167.645			
1110 Depositos en instituciones financieras	68.511.818.683	10.102.953.990	13 Cuentas por cobrar	2	37.076.654.244	2.455.289.437			
1133 Equivalentes al Efectivo	-	2.780.103.646	1311 Contribuciones, tasas e Ingresos No Tributarios		3.089.812.588	2.910.213.456			
12 Inversiones e instrumentos derivados	1	23.959.229	1318 Prestacion de servicios publicos		312.276.086	321.000.771			
1224 Inversiones de administracion de liquidez al costo	23.959.229	17.879.817	1337 Transferencias por cobrar		20.002.188	20.002.188			
13 Cuentas por cobrar	2	56.103.161.141	1384 Otras cuentas por Cobrar		34.396.432.370	774.759			
1311 Contribuciones, tasas e Ingresos No Tributarios	424.440.900	2.082.591.974	1385 Deudas por cobrar de dificil recaudo		1.083.779.881	1.657.381.439			
1318 Prestacion de servicios publicos	17.302.143	17.836.031	1386 Deterioro Acumulado de cuentas por cobrar		(1.825.648.870)	(2.454.083.176)			
1337 Transferencias por cobrar	7.868.734.366	8.030.259.891	14 Prestamos por cobrar	3	2.810.736.160	3.409.286.237			
1384 Otras cuentas por Cobrar	47.792.683.732	64.059.795.488	1415 Prestamos concedidos		2.740.049.806	3.326.221.550			
14 Prestamos por cobrar	3	144.213.148	1477 Prestamos por cobrar de dificil recaudo		88.357.944	104.339.703			
1415 Prestamos concedidos	144.213.148	175.064.292	1480 Deterioro acumulado de prestamos por cobrar		(17.671.590)	(21.275.016)			
15 Inventarios	4	79.819.802	16 Propiedad planta y Equipo		274.651.701.436	278.211.553.482			
1514 Materiales y Suministros	79.819.802	149.766.671	1605 Terrenos		212.888.711.360	213.860.161.720			
19 Otros Activos	5	19.121.997.991	1615 Construcciones en curso		744.596.038	744.596.038			
1906 Avances y anticipos entregados	14.855.575.886	777.410.764	1640 Edificaciones		11.289.700.695	11.289.700.695			
1908 Recurso entregados en Administracion	3.638.886.765	1.490.269.571	1645 Plantas Ductos y Tuneles		19.826.045.099	19.826.045.099			
1909 Depositos entregados en Garantia	627.535.340	7.223.258	1650 Redes Lineas y Cables		76.941.379.969	76.941.379.969			
			1655 Maquinaria y Equipo		783.351.786	906.816.094			
			1660 Equipo Medico Cientifico		2.621.343.717	2.808.769.416			
			1665 Muebles y enseres Y equipos de Oficina		1.486.663.576	1.558.415.922			
			1670 Equipo de Comunicacion y Computacion		2.171.085.798	2.268.548.478			
			1675 Equipo de Transporte Traccion y elevacion		1.222.600.557	1.222.600.557			
			1680 Equipo de Comedor , Cocina, Despensa y Hoteleria		23.897.186	26.079.912			
			1685 Depreciacion Acumulada de Propiedad Planta y Equipo		(55.344.410.899)	(53.238.296.971)			
			1695 Deterioro Acumulado de Propiedad planta y equipo		(3.263.447)	(3.263.447)			
			17 Bienes de beneficio y uso Publico		17.114.445.160	17.114.445.160			
			1710 Bienes de Uso publico en Servicio		17.114.445.160	17.114.445.160			
			19 Otros Activos	5	1.404.533.598	1.438.374.917			
			1951 Propiedad de Inversion		1.362.483.400	1.362.483.400			
			1952 Depreciacion Acumulada de Propiedad de Inversion		(41.036.424)	(23.402.425)			
			1970 Activos Intangibles		1.468.474.733	1.451.027.409			
			1975 Amortizacion Acumulada de Activos Intangibles		(1.385.388.111)	(1.351.733.467)			
			Total Activos		867.062.169.357	756.431.388.271			

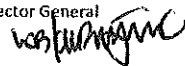
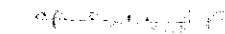
Pasivos Corrientes		4.859.822.511	7.692.156.437	Pasivos no corrientes		14.842.444.793	20.674.983.933
23 Prestamos por pagar	6	602.402.534	606.963.483	23 Prestamos por pagar	6	959.277.852	1.752.134.852
2313 Financiamiento interno de corto plazo		602.402.534	606.963.483	2314 Financiamiento interno de largo plazo		959.277.852	1.752.134.852
24 Cuentas por pagar	7	1.505.802.067	734.369.579	25 Beneficios a los empleados		2.990.362.151	3.068.736.666
2401 Adquisición de bienes y servicios nacionales		2.310.437	287.180.954	2514 Beneficios pos empleo - pensiones		2.990.362.151	3.068.736.666
2407 Recursos a favor de terceros		1.201.476.311	181.951.324	27 Provisiones	8	10.760.188.988	15.643.028.212
2424 Descuentos de Nomina		188.806.544	176.898.080	2701 Litigios y demandas		10.760.188.988	15.643.028.212
2436 Retencion en la fuente e impuesto de timbre		59.672.804	29.687.853	29 Otros pasivos	9	132.615.802	211.084.203
2440 Impuestos contribuciones y tasas		4.964.398	889.005	2910 Ingresos recibidos por anticipado		132.615.802	211.084.203
2445 Impuesto al valor agregado IVA		2.228.142	11.606.280				
2490 Otras cuentas por pagar		46.343.431	46.156.083				
25 Beneficios a los empleados		1.621.577.861	1.337.395.614	Total Pasivos		19.702.267.304	28.367.140.370
2511 Beneficios a los empleados al corto plazo		1.621.577.861	1.337.395.614				
29 Otros pasivos		1.130.040.050	5.013.427.761	31 Patrimonio de las entidades del gobierno		847.359.902.053	728.064.247.902
2901 Avances y anticipos recibidos		509.506.232	4.326.777.964	3105 Capital Fiscal		134.247.883.401	170.500.186.185
2902 Recurso recibidos en administracion		580.864.453	580.864.453	3109 Resultados de Ejercicios Anteriores		394.345.765.377	267.709.389.445
2903 Depositos recibidos en garantia		39.669.364	105.785.344	3110 Resultado del ejercicio		53.118.021.035	24.206.440.032
				3148 Ganancia o perdida por aplicacion del metodo de participacion patrimonial de inversiones en controladas		265.648.232.240	265.648.232.240
				Total pasivo mas patrimonio		867.062.169.357	756.431.388.271

8 CUENTAS DE ORDEN DEUDORAS		0,00	0,00	9 CUENTAS DE ORDEN ACREEDORAS		0,00	0,00
81 Activos contingentes		138.474.541.768	7.840.426.565	91 Pasivos Contingentes		(68.204.725.097)	(76.381.920.732)
8120 Litigios y mecanismos alternativos de solucion de conflictos		298.400.716	298.400.716	9120 Litigios y mecanismos alternativos de solucion de conflictos		(68.204.725.097)	(76.381.920.732)
8190 Otros activos contingentes		138.176.141.052	7.542.025.849	93 Acreedores de control		(1.017.900.924)	(1.017.900.924)
83 Deudoras de Control		3.853.081.596	3.804.112.228	9306 Bienes recibidos en custodia		(1.017.900.924)	(1.017.900.924)
8315 Bienes y derechos retirados		1.699.410.015	1.755.445.392	99 Acreedores por contra (DB)		69.222.626.021	77.399.821.656
8347 Bienes entregados a terceros		113.266.566	113.070.397	9905 Pasivos contingentes por contra		68.204.725.097	76.381.920.732
8390 Otras cuentas deudoras de control		2.040.405.015	1.935.596.439	9915 Acreedores de Control por contra		1.017.900.924	1.017.900.924
89 Deudoras por el contra (CR)		(142.327.623.364)	(11.644.538.793)				
8905 Activos contingentes por contra		(138.474.541.768)	(7.840.426.565)				
8915 Deudores de control por contra		(3.853.081.596)	(3.804.112.228)				



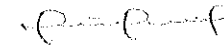
JUAN CARLOS REYES NOVA

Director General

CLAUDIA P. CARVAJAL MANTILLA

Contadora Pública T.P. 29394-T



NELLY CABEZAS SANDOVAL

Revisora Fiscal T.P. 97843-T





CORPORACION AUTONOMA REGIONAL PARA LA DEFENSA DE LA MESETA DE BUCARMANGA- CDMB

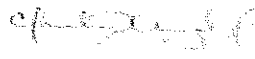
ESTADO DEL RESULTADO

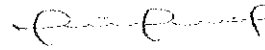
DEL 01 DE MARZO AL 31 DE MARZO DE 2021

(Cifras expresadas en pesos colombianos)

	NOTAS	2021	2020	VAR. %
		31 DE MARZO	31 DE MARZO	
INGRESOS SIN CONTRAPRESTACION				
41 Ingresos Fiscales	10	43.408.329.864	15.970.863.363	171,80
44 Transferencias y subvenciones	11	202.763.258	121.104.398	67,43
47 Operaciones Interinstitucionales		101.414.500	272.411.663	-62,77
Total ingresos sin contraprestacion		43.712.507.622	16.364.379.424	167,12
INGRESOS CON CONTRAPRESTACION				
41 Ingresos Fiscales	10	1.989.455.800	1.333.187.710	49,23
42 Venta de bienes		-	408.500	-100,00
Total ingresos con cotraprestacion		1.989.455.800	1.333.596.210	49,18
Total ingresos		45.701.963.422	17.697.975.634	158,23
51 (-) Gastos de Adminstracion y Operación		4.220.445.628	3.449.383.599	22,35
53 (-) Deterioro, depreciacion, provision.		842.308.903	696.531.814	20,93
54 (-) Transferencias y Subvenciones	13	48.563.630	-	N/A
55 (-) Gasto Publico Social	14	823.387.289	1.859.571.550	-55,72
57 (-) Operaciones interinstitucionales		-	-	
Resultado de la operación ordinaria		39.767.257.972	11.692.488.670	240,11
48 (+) Otros Ingresos	12	13.367.990.119	12.560.039.775	6,43
58 (-) Otros Gastos	15	17.227.057	46.088.413	-62,62
Resultado del Ejercicio		53.118.021.035	24.206.440.032	119,44


 JUAN CARLOS REYES NOVA
 Director General



 CLAUDIA P. CARVAJAL MANTILLA
 Contadora Pública T.P. 29394-T


 NELLY CABEZAS SANDOVAL
 Revisor Fiscal t.p 97843-t

CORPORACIÓN AUTÓNOMA REGIONAL PARA LA DEFENSA DE LA MESETA DE BUCARAMANGA- CDMB
ESTADO DEL RESULTADO
 DEL 01 DE MARZO AL 31 DE MARZO DE 2021
 (Cifras expresadas en pesos colombianos)

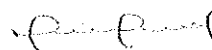
NOTAS	2021		2020		NOTAS	2021		2020	
	31 DE MARZO	31 DE MARZO	31 DE MARZO	31 DE MARZO		31 DE MARZO	31 DE MARZO	31 DE MARZO	31 DE MARZO
INGRESOS SIN CONTRAPRESTACIÓN									
41 Ingresos Fiscales	10	43.408.329.864	15.970.863.363	53 (-) Deterioro, depreciación, provision.		842.308.903	696.531.814		
4110 Contribuciones, tasas e Ingresos No tributarios		43.408.329.864	15.970.863.363	5347 Deterioro de cuentas por cobrar		159.582.262	18.256.166		
				5349 Deterioro de Prestamos por cobrar		-	809.552		
44 Transferencias y subvenciones	11	202.763.258	121.104.398	5351 Deterioro Propiedad Planta y Equipo		-	-		
4428 Otras Transferencias		202.763.258	121.104.398	5360 Depreciación de Propiedad Planta y Equipo		663.077.459	671.756.546		
				5362 Depreciación de Propiedades de Inversión		3.685.236	1.819.738		
47 Operaciones Interinstitucionales		101.414.500	272.411.663	5366 Amortización de activos Intangibles		15.963.945	3.889.812		
4705 Fondos recibidos		101.414.500	272.411.663	5368 Provision de Litigios y Demandas		-	-		
Total Ingresos sin contraprestacion		43.712.507.622	16.364.379.424	54 (-) Transferencias y Subvenciones	13	48.563.630	-		
				5423 Otras Transferencias		-	-		
INGRESOS CON CONTRAPRESTACIÓN									
41 Ingresos Fiscales	10	1.989.455.800	1.333.187.710	5424 Subvenciones		48.563.630	-		
4110 Contribuciones, tasas e ingresos No tributarios		1.989.455.800	1.333.187.710	55 (-) Gasto Publico Social	14	823.387.289	1.859.571.550		
				5508 Medio Ambiente		823.387.289	1.859.571.550		
42 Venta de bienes		-	408.500	57 (-) Operaciones interinstitucionales		-	-		
Productos agropecuarios de Servicultura, Avicultura y				5720 Operaciones de Enlace		-	-		
4201 pesca.		-	408.500						
Total Ingresos con contraprestacion		1.989.455.800	1.333.596.210	Resultado de la operación ordinaria		39.767.257.972	11.692.488.670		
				48 (+) Otros Ingresos	12	13.367.990.119	12.560.039.775		
				4802 Financieros		370.012.613	114.898.539		
				4808 Ingresos Diversos		2.590.372.389	62.327.486		
				4811 Ganancia por aplicación metodo de participacion patrimonial de inversiones en controladas		10.403.160.245	12.369.137.370		
51 (-) Gastos de Administración y Operación		4.220.445.628	3.449.383.599	4830 Reversion de las perdidas por deterioro		4.444.871	13.676.380		
5101 Sueldos y salarios		1.470.933.884	1.358.267.608						
5103 Contribuciones efectivas		391.812.587	359.832.223	58 (-) Otros Gastos	15	17.227.057	46.088.413		
5104 Aportes sobre la nomina		78.421.700	72.284.300	5802 Comisiones		1.414.604	866.294		
5107 Prestaciones sociales		721.690.311	818.035.223	5804 Otros gastos financieros		15.812.453	39.870.411		
5108 Gastos de personal diversos		42.005.195	19.874.727	5890 Otros gastos diversos		-	5.351.708		
5111 Generales		1.188.443.785	567.495.317						
5120 Impuestos Contribuciones y tasas		327.138.167	253.594.201						
				Resultado del Ejercicio		53.118.021.035	24.206.440.032		



JUAN CARLOS REYES NOVA
 Director General



CLAUDIA P. CARVAJAL MANTILLA
 Contadora Pública T.P. 29394-T



NELLY CABEZAS SANDOVAL
 Revisora Fiscal T.P.97843-T



CERTIFICACIÓN DE LOS ESTADOS FINANCIEROS DE LA CORPORACIÓN AUTÓNOMA REGIONAL PARA LA DEFENSA DE LA MESETA DE BUCARAMANGA – CDMB, AL CIERRE DEL MES DE MARZO DE 2021

Los suscritos, Director General y Contadora de la Corporación Autónoma Regional para la Defensa de la Meseta de Bucaramanga – CDMB Nit 890.201.573-0, Certificamos que la información presentada en cumplimiento de las disposiciones de la Resolución 533 de octubre 08 de 2015, Resolución 182 de mayo 19 de 2017 y Resolución 425 de diciembre 23 de 2019 de la Contaduría General de la Nación; en lo pertinente establecido en el Marco Conceptual y en relación al contenido de los Estados Financieros del mes de marzo de 2021, nos permitimos certificar:

1. Que las cifras de los mencionados Estados Financieros corresponden a las registradas en los libros de Contabilidad y reflejan en forma fidedigna los hechos económicos de la Corporación Autónoma Regional para la Defensa de la Mesera de Bucaramanga – CDMB, al 31 de marzo del año 2021.
2. Que la Contabilidad se elaboró conforme a lo establecido en la Resolución 533, y lo pertinente del Marco Conceptual asociado a esta Resolución, emanada de la Contaduría General de la Nación en octubre del año 2015, mediante la cual se incorporó en el Régimen de Contabilidad Pública el marco normativo aplicable a las entidades de gobierno para la convergencia hacia estándares internacionales.
3. Que se han verificado las afirmaciones contenidas en los Estados Contables Básicos con corte a marzo del año 2021 especialmente referidas a:
 - a) Los hechos económicos han sido reconocidos y realizados por la Corporación Autónoma Regional para la Defensa de la meseta de Bucaramanga – CDMB, durante el mes de marzo de 2021.
 - b) La información financiera cumple con las características cualitativas, fundamentales y de mejora, y se han observado en su preparación los principios de contabilidad pública.
 - c) Que el valor total de los activos, pasivos, patrimonio, ingresos, gastos y cuentas de orden ha sido revelado en los Estados Contables Básicos hasta el corte de marzo del año 2021
 - d) Que los activos representan un potencial de servicios o beneficios económicos futuros y los pasivos representan hechos pasados que implican un flujo de salida de recursos, en desarrollo de las funciones de cometido estatal de la Corporación Autónoma Regional para Defensa de la Meseta de Bucaramanga - CDMB al cierre del mes de marzo de 2021.

I. NOTAS DE REVELACIÓN A 31 DE MARZO DE 2021

Los cambios significativos en los rubros que hacen parte integral de la información Financiera con corte a 31 de marzo de 2021, se detallan a continuación:

➤ REVELACIÓN DE ACTIVOS.

Nota 1. La Cuenta 12 Inversiones e Instrumentos Derivados, presenta un incremento de \$ **25.908.118.804.=** en relación con el valor presentado a Marzo de 2020, por actualización de la Inversión de acuerdo al método de participación patrimonial de la EMPRESA PUBLICA DE ALCANTARILLADO DE SANTANDER EMPAS.E. S.P a 31 de marzo de 2021 .

Nota 2. La Cuenta 13 Cuentas por Cobrar, presenta un incremento en relación al valor presentado a 31 de marzo de 2020, específicamente en la cuenta 1384 Otras Cuentas por Cobrar- Derechos cobrados por terceros por concepto de Sobretasa ambiental, y se causaron los recaudos correspondientes al primer trimestre 2021 por este concepto en los municipios del Área de Jurisdicción de la CdmB.

El incremento total consolidado en referencia al periodo comparativo al 31 de Marzo de 2020 es de: \$ **16.534.042.563.=**

Nota 3. La Cuenta 14 Préstamos por Cobrar, presenta un decremento en relación al valor presentado a 31 de marzo de 2020, por los abonos realizados a capital, no se han otorgado nuevos préstamos.

En Marzo 31 de 2021 el decremento es de \$ **629.401.221.=** en relación al 2020.

Nota 4. En la Cuenta 15 Inventarios presenta un decremento por valor de \$ **69.946.869.=** en relación al valor presentado a 31 de marzo de 2020.

Es de precisar que el inventario de materiales y suministros que maneja la Corporación es el requerido por la misma para ser consumido en la prestación del servicio.

Nota 5. En la Cuenta 19 Otros Activos presenta un incremento por valor de \$ 16.813.253.079.= en relación al valor presentado a 31 de marzo de 2020, específicamente en la cuenta 1906 Avances y anticipos entregados \$ 14.078.165.122=. Cuenta 1908 Recurso entregados en Administración, según Convenio No.12943 celebrado a diciembre 2020 con la Empresa Pública de Alcantarillado de Santander –EMPAS S.A. por \$ 2.150.692.457.=

➤ REVELACION DE PASIVOS.

Nota 6. La Cuenta 23 de Préstamos por pagar: presenta un decremento significativo en relación al valor presentado a 31 de marzo de 2020. El decremento total consolidado en referencia al periodo comparativo a 31 de marzo de 2020 es de \$ 797.417.949.= por abonos realizados a capital.

Nota 7. La Cuenta 24 de Cuentas por pagar presenta un incremento en relación al valor presentado a 31 de marzo de 2020 en razón a la Adquisición de bienes y servicios, los Recursos a favor de terceros e Impuestos, contribuciones tasas.

El incremento total consolidado en referencia al 31 de marzo de 2020 es de:
\$ 771.432.488.=

Nota 8. La Cuenta 27 Provisiones: En relación al valor presentado a 31 de marzo de 2020, se refleja un decremento, debido a la actualización de las provisiones de cada uno de los procesos relacionados en la cuenta 2701 Litigios y Demandas en contra de la Entidad.

El decremento total consolidado en referencia al periodo comparativo 31 de marzo de 2020 es de: \$4.882.839.224.=

Nota 9. La Cuenta 29 Otros Pasivos: En relación al valor presentado a de 31 Marzo de 2020, se refleja un decremento en razón a los Avances y anticipos recibidos.

El decremento total consolidado en referencia al periodo comparativo a 31 de marzo de 2020 es de: \$ 3.961.856.113.=

➤ REVELACION DE INGRESOS Y GASTOS

Nota 10. La Cuenta 41 Ingresos Fiscales: presenta un incremento en relación al valor presentado a 31 de marzo de 2020 por valor de \$ 28.093.734.592.=

Se presenta incremento en razón a la causación de los recursos de sobretasa ambiental del primer trimestre del año en curso de los trece municipios del área de jurisdicción.

Nota 11. La Cuenta 44 Transferencias y subvenciones: presenta un aumento en relación al valor presentado a 31 de marzo de 2020.

El aumento total consolidado en referencia al periodo comparativo A 31 de marzo de 2020 fue de \$ 81.658.860.=

Nota 12. La Cuenta 48 Otros ingresos: presenta un incremento en relación al valor presentado a 31 de marzo de 2020 en relación a los ingresos financieros.

El incremento total de Otros Ingresos en referencia al periodo comparativo a 31 de marzo de 2020 es de: \$ 807.950.344.=

Nota 13. La Cuenta 54 Transferencias y subvenciones: presenta un incremento de \$ 48,563,630.= en relación al valor presentado a 31 de marzo de 2020, en razón a la ejecución de recursos de Convenios.

Nota 14. La Cuenta 55 Gasto Público Social, presenta un decremento en el rubro 5508 Medio ambiente en relación al valor presentado a 31 de marzo de 2020, por inversión al Gasto público ambiental.

El decremento total consolidado en referencia al periodo comparativo a 31 de marzo del 2020 es de \$ 1.036.184.261 .=

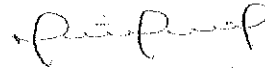

Nota 15. La Cuenta 58 Otros gastos: presenta un decremento en relación al valor presentado a 31 de marzo de 2020. Exactamente en Otros gastos financieros-servicio de la deuda y Otros gastos Diversos.

El decremento total consolidado en referencia al periodo comparativo a 31 de Marzo de 2020 es de: \$ 28.861.356 .=-



JUAN CARLOS REYES NOVA

Director General



NELLY CABEZAS SANDOVAL

Revisora Fiscal T.P.97843-T




CLAUDIA P. CARVAJAL MANTILLA

Contadora Pública T.P.29394-T

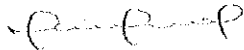


CORPORACION AUTONOMA REGIONAL PARA LA DEFENSA DE LA MESETA DE BUCARAMANGA
INDICADORES FINANCIEROS AL 31 DE MARZO DE 2021
 (Cifras en pesos)

TIPO INDICADOR	NOMBRE INDICADOR	FORMULA INDICADOR	CALCULO	ANALISIS INDICADOR
DE LIQUIDEZ	RAZON CORRIENTE	ACTIVO CORRIENTE \$ 144.019.891.722	29,63	Representa la disponibilidad de la ENTIDAD, para hacer frente a las obligaciones de corto plazo, es decir, que por cada peso que la empresa adeuda a corto plazo, tiene \$29.63 para cubrirla.
		PASIVO CORRIENTE \$ 4.859.822.511		
	CAPITAL DE TRABAJO	ACTIVO CORRIENTE - PASIVO CORRIENTE	139.160.069.210	
SOLIDEZ	SOLIDEZ	ACTIVO TOTAL \$ 867.062.169.357	44,01	Indica que por cada peso que adeuda la Corporación, dispone de \$44.01 para pagar sus pasivos. Es decir, al vender todos los bienes, paga sus deudas y le queda dinero suficiente en efectivo.
		PASIVO TOTAL \$ 19.702.267.304		
DE ENDEUDAMIENTO	NIVEL DE ENDEUDAMIENTO	PASIVO TOTAL \$ 19.702.267.304	0,023	Este indicador determina que del total de los activos, el 0,023% están comprometidos en deudas con terceros. Refleja el bajo nivel de endeudamiento.
		ACTIVO TOTAL \$ 867.062.169.357		
DE GESTION	DEUDORES	DEUDORES \$ 96.134.764.693	11,1%	Nos indica que la cartera representa el 11.1% del total de los activos de la empresa.
		ACTIVO TOTAL \$ 867.062.169.357		
	ACTIVOS	ACTIVOS FIJOS \$ 274.851.701.436	31,68%	Nos indican que los activos fijos de la empresa, representan el 31.68% del total de los activos.
		ACTIVO TOTAL \$ 867.062.169.357		


 JUAN CARLOS REYES NOVA
 Director General


 CLAUDIA P. CARVAJAL MANTILLA
 Contadora Pública T.P. 29394-T


 NELLY CABEZAS SANDOVAL
 Revisora Fiscal T.P. 97843-T