

I. **FORMATO UNICO ACTA DE INFORME DE GESTION**

2016-2019

(Ley 951 de marzo de 2005)

1. **DATOS GENERALES:**

Contraloría General de la República :: SGC 23-01-2020 09:18
 Al Contestar Cite Este No.: 2020ER0005751 Fol:33 Anex:0 FA:0
 ORIGEN MARTIN CAMILO CARVAJAL CAMARO / C.D.M.B
 DESTINO 80581-DESPACHO GERENTE DEPARTAMENTAL SANTANDER / MARIA CLARA NIÑO
 GCMEZ
 ASUNTO FORMATO UNICO ACTA DE INFORME DE GESTION CDMB
 OBS ANEXA CVD INFORME 2016-2019

2020ER0005751

- A. NOMBRE DEL FUNCIONARIO RESPONSABLE QUE ENTREGA: **MARTÍN CAMILO CARVAJAL CAMARO**
- B. CARGO: **DIRECTOR GENERAL**
- C. ENTIDAD (RAZON SOCIAL): **CORPORACIÓN AUTONOMA REGIONAL PARA LA DEFENSA DE LA MESETA DE BUCARAMANGA – CDMB.**
- D. CIUDAD Y FECHA: **BUCARAMANGA – ENERO 22 DE 2020**
- E. FECHA DE INICIO DE LA GESTION: **1 DE ENERO DE 2016**
- F. CONDICION DE LA PRESENTACION RETIRO SEPARACION DEL CARGO RATIFICACION: **TERMINACION PERIODO**
- G. FECHA DE RETIRO, SEPARACION DEL CARGO O RATIFICACION: **31 DE DICIEMBRE DE 2019**

2. **INFORME EJECUTIVO DE LA GESTIÓN**

En el año 2016 la CDMB puso a consideración del Consejo Directivo el Plan de Acción Cuatrienal "Unidos por el Ambiente" 2016-2019, el cual fue aprobado mediante Acuerdo 1302 de mayo 16 de 2016. Este documento inicial sufrió algunas modificaciones, plasmados en los Acuerdos 1309 de agosto 31 de 2016, 1333 de junio 27 de 2017, 1345 de diciembre 20 de 2017; 1366 de noviembre 30 de 2018, 1376 de 28 de mayo de 2019 y 1379 de julio 19 de 2019.

A continuación se muestra los diferentes programas y proyectos que hacían parte del **Plan de Acción 2016-2019** y los principales logros alcanzados en cada uno de ellos.

No	PROGRAMA	PROYECTO	PRINCIPALES LOGROS
1	RECURSO HÍDRICO	Proyecto 1: Mejoramiento de la Gestión de la Oferta, Demanda y Calidad del Recurso Hídrico.	100% de las solicitudes de concesiones de agua en análisis y valoración atendidas 100% de los permisos de vertimientos atendidos y con seguimiento. 93% de atención de quejas y contravenciones ambientales al recurso hídrico.

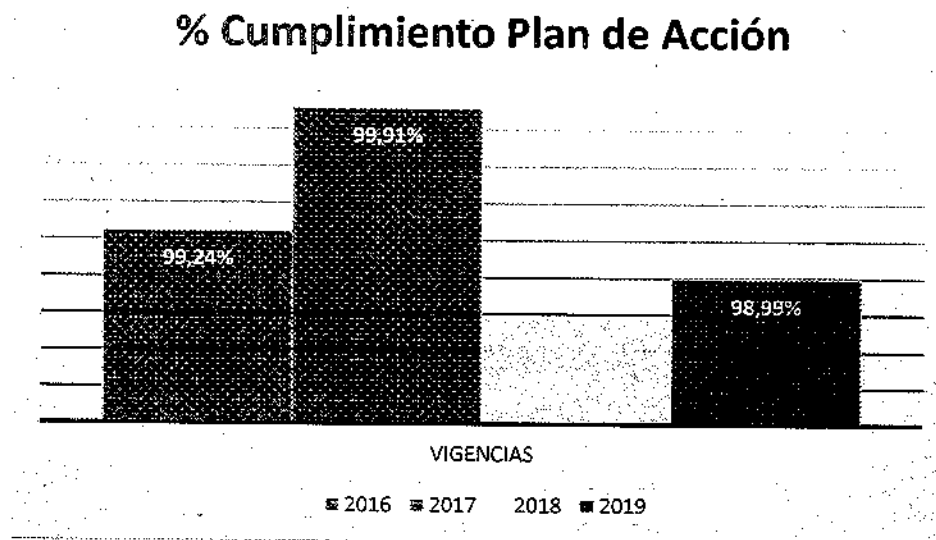
No	PROGRAMA	PROYECTO	PRINCIPALES LOGROS
		<p>Proyecto 2: Ordenamiento Ambiental del Territorio para la Adaptación y Mitigación al Cambio Climático.</p>	<ul style="list-style-type: none"> - Adopción del Plan de Manejo del Parque Natural Regional Bosques de Misiguay. - La ordenación de la cuenca del río Sogamoso. - Realización de los estudios técnicos para la ordenación forestal para la jurisdicción y del parque regional Santurbán. - Formulación de estudios técnicos para la declaratoria de las áreas protegidas El aburrido, Honduras y Chicamocha.
2	GESTIÓN DEL RIESGO Y CAMBIO CLIMÁTICO	<p>Proyecto 3: Reducción del Riesgo de Desastre y Adaptación al Cambio Climático.</p>	<ul style="list-style-type: none"> - Inversión de 62 mil millones en obras de contención (pantallas ancladas) en la escarpa de Bucaramanga. - Se prestó apoyo para atención, prevención y mitigación de eventos tales como inundación, incendios, derrumbes a los municipios del área de jurisdicción. - Se desarrollaron 42 diseños de obras de mitigación para focos de erosión.
		<p>Proyecto 4: Fortalecimiento de la Gestión del Cambio Climático.</p>	<ul style="list-style-type: none"> - Aprobación del proyecto de ordenanza No 0036 el cual adopta el plan de integral de Gestión de Cambio Climático Santander 2030, que es un instrumento orientador para dinamizar un desarrollo sostenible adaptado al clima y bajar los gases efecto invernadero.
3	ECOSISTEMAS ESTRATEGICOS DE BOSQUES	<p>Proyecto 5: Preservación, restauración y uso sostenible de coberturas vegetales.</p>	<ul style="list-style-type: none"> - Recuperación del área del Pantano revegetalización de 70 Ha Lograr la conectividad de los predios institucionales Siembra de 60500 árboles en suelos degradados y en bosque protector productor y en cercas vivas.
4	BIODIVERSIDAD Y SERVICIOS ECOSISTÉMICOS	<p>Proyecto 6: Generación del conocimiento de la biodiversidad en el Jardín Botánico E.V y el Centro de Atención y Valoración - CAV</p>	<ul style="list-style-type: none"> - En el Centro de atención y valoración de la fauna se realizó el protocolo que se exige para la oferta a los zoológicos y/o agremiaciones que propenden por el cuidado de estas especies. - Se remodelo y adecuo el CAV y se ha elaborado un documento o revista con los pasos que se deben tener en cuenta en el hogar de animales que son domesticados y que no se puede dar el proceso de resocialización. - 800 nuevos registros de flora de Santander en el Herbario de la institución - Implantación 80 plantas vivas en el jardín botánico Adquisición de compactador para el almacenamiento de muestras. - Formulación de 4 planes de conservación de especies amenazada.

FORMATO UNICO ACTA DE INFORME DE GESTIÓN 2016-2019 - CDMB

No	PROGRAMA	PROYECTO	PRINCIPALES LOGROS
		<p>Proyecto 7: Articulación Institucional en el Sector Productivo de la Jurisdicción de la CDMB para la implementación de los programas de negocios verdes.</p>	<ul style="list-style-type: none"> - 16 empresas nuevas para un total de 65 empresas en el cuatrenio inscritas en negocios verdes. - Con el acompañamiento del Instituto Alexander Von Humbolt y el MADS se logró llevar a 10 empresas a la feria de Bio Expo a representar a la CDMB y a Santander a esta feria.
		<p>Proyecto 8: Conservación de la biodiversidad y recursos hídricos en los Andes del Norte - Páramo de Santurbán - Berlín.</p>	<ul style="list-style-type: none"> - Se logró el aislamiento de cerca 80 Ha en el área de los Microplanificación predial a 120 parcelas para un total de 935 Ha. - Reconversión productiva para cerca de 30Ha 2 Giras de intercambios en Aquitania, Boyacá y Santander para intercambiar ideas técnicas y financieras. - Se creó la red de guardianes de Páramo y se fortaleció la red de mujeres. - Implementación de vivero con especies nativas.
5	OPTIMIZACIÓN DE LA GESTIÓN INSTITUCIONAL	<p>Proyecto 9: Fortalecimiento de la generación del conocimiento e investigación ambiental aplicada en los procesos institucionales de la CDMB y en la gestión ambiental regional.</p>	<ul style="list-style-type: none"> - La puesta en funcionamiento del observatorio sismo geológico de la Región CDMB - UDES. - Los estudios regionales del agua de las cuencas Alto Lebrija, Cáchira Sur, Lebrija Medio y Sogamoso. - Formulación de 15 investigaciones ambientales de manera conjunta con la academia de la región. - La ampliación de la red de hidroclimatológica de la CDMB mediante la adquisición de 5 estaciones de última tecnología y la instalación de una estación de calidad y cantidad de agua.
		<p>Proyecto 10: Mejoramiento de las áreas estratégicas y bienes inmuebles de la corporación autónoma regional para la defensa de la meseta de Bucaramanga = 96,95%.</p>	<ul style="list-style-type: none"> - Mantenimiento de cobertura vegetal en los predios propiedad de la CDMB. - Cerramiento de malla eslabonada 11.000 ml a los predios de la CDMB. - Compra de más de 350 Ha de predios con el fin de recuperar y proteger el recurso hídrico (Tona, Piedecuesta, El pantano)
		<p>Proyecto 11: Alineación de la gestión de las tecnologías de la información con las estrategias institucionales y sectoriales.</p>	<ul style="list-style-type: none"> - Implementación de modelo que busca que la tecnología contribuya el mejoramiento de la gestión para alcanzar mayor eficiencia y transparencia - Se logró la alineación de la Gestión de TI con los objetivos estratégicos de la entidad, aumentando la eficiencia de la organización y optimizando la forma como se prestan los servicios misionales gracias a la sistematización de los procesos. - Se consolidó la estrategia de gobierno en línea hoy gobierno digital promoviendo el uso y aprovechamiento de las tecnologías de información y comunicaciones. - Se avanzó en la implementación del sistema de seguridad y privacidad de la información.

No	PROGRAMA	PROYECTO	PRINCIPALES LOGROS
		<p>Proyecto 12: Actualización y mejora de la gestión institucional de la CDMB.64,48%</p>	<ul style="list-style-type: none"> - Se elaboró y público el Plan Anticorrupción y de Atención al Ciudadano en las vigencias 2016 a 2019. - Se cumplió en cada vigencia con el Plan Anticorrupción y se actualizaron y viabilizaron los proyectos en el Banco de Programas y Proyectos aprobando por parte del FONAM, 20 mil millones.
		<p>Proyecto 13: Evaluación y control a la demanda de los recursos naturales en la jurisdicción de la CDMB.</p>	<ul style="list-style-type: none"> - Resolución de 95% de las PQRS interpuestas por parte de la comunidad (cerca de 14 mil PQRS). - Apoyo a la ANLA y a la Agencia Nacional de Minería en proyectos de interés nacional como lo son: Ruta del Cacao, Autovía C1, C4, Relleno Sanitario el Carrasco, delimitación de Páramo de Santurbán en cuanto a solicitudes, requerimientos técnicos y acompañamiento. - Apoyo en otros temas del área Departamental como trazados de las nuevas líneas de la ESSA, y en los municipios del área de jurisdicción en cuanto a proyectos viales y permisos que correspondan como autoridad ambiental.
6	<p>EDUCACIÓN AMBIENTAL Y COMUNICACIÓN ESTRATÉGICA</p>	<p>Proyecto 14: Implementar acciones estratégicas de educación ambiental y comunicación para el fortalecimiento de la participación y gestión ambiental en el área de jurisdicción de la CDMB.</p>	<ul style="list-style-type: none"> - 14 comités técnicos interinstitucionales de educación ambiental con planes operativos formulados y ejecutados. - 330 instituciones educativas vinculadas y aplicando las políticas de gestión ambiental nacional. - 22 proyectos ambientales escolares formulados y ejecutados considerando temáticas de gestión de residuos sólidos y gestión de recurso hídrico. - Vinculación de 14 entes territoriales en actividades de educación ambiental. - Vinculación de 400 jóvenes a la red de jóvenes de ambiente liderado por el MADS. - 122 eventos interinstitucionales consistentes en jornadas y campañas educativo ambientales con la vinculación y participación de la estrategia burbuja ambiental liderada por el Ejército Nacional 5ta Brigada. - Fortalecimiento de las redes sociales que han permitido divulgar la gestión de la entidad.
		<p>Proyecto 15: Implementación de tecnologías de producción más limpia considerando la metodología institucional OCAMS en el sector productivo y de servicios de la jurisdicción.</p>	<ul style="list-style-type: none"> - Se logró la vinculación de 5 nuevas organizaciones productivas en OCAMS. - Vinculación de la CDMB al comité interinstitucional para la producción más limpia liderado por la ANDI. - Recolección de residuos pos consumo con 20 organizaciones productivas y de servicios - Exaltación de 6 organizaciones productivas y de servicios que se destacaron por su desempeño y gestión ambiental en la aplicación de estrategias de producción más limpia

El nivel de cumplimiento del Plan de Acción Institucional “Unidos por el Ambiente” por cada una de las vigencias fiscales fue el siguiente:



II. SITUACIÓN DE LOS RECURSOS FINANCIEROS, TÉCNICOS Y FÍSICOS

A. Recursos Financieros:

En el CD adjunto se encuentran los Estados Financieros con corte a 31 de diciembre de las vigencias 2016, 2017 y 2018 aprobados por la Asamblea Corporativa de la CDMB y los Estados Financieros con corte a 30 de Noviembre de la vigencia 2019.

Los Estados Financieros se elaboraron con base en el Marco Normativo para Entidades del Gobierno, en desarrollo de la Ley 1314 de 2009, la Contaduría General de la Nación, expidió la Resolución 533 de 2015 y Resolución 484 de 2017; mediante la cual se incorpora como parte del Régimen de Contabilidad Pública el Marco Conceptual para la preparación y presentación de información financiera y las Normas para el reconocimiento, medición, revelación y presentación de los hechos económicos aplicable a las entidades de Gobierno.

La Contaduría General de la Nación, en el marco de sus competencias constitucionales y legales, ha desarrollado el proyecto de modernización de la regulación contable pública y como parte del debido proceso a observar y cumplir el documento “Estrategia de convergencia de la regulación contable pública hacia la Normas Internacionales de Contabilidad del Sector Público (NICSP) que contiene la propuesta de política de regulación contable pública.

B. Bienes Muebles e Inmuebles:

PROPIEDAD PLANTA Y EQUIPO	2019 (\$000)
Terrenos	207.103.119
Construcciones en curso	744.596
Bienes Muebles en Bodega	---
Edificaciones	11.289.700
Plantas y Ductos	19.597.788
Redes, Líneas y Cables	76.941.379
Maquinaria y Equipo	903.273
Equipo Médico y Científico	2.572.733
Muebles Enseres y Equipo de Oficina	1.539.149
Equipo De Comunicación y Computación	2.051.648
Equipo de Transporte, Elevación y Tracción	1.222.600
Equipo de Comedor, Cocina y Hotelera	26.079
Depreciación Acumulada	(52.314.531)
Deterioro Acumulado de Propiedad Planta y Equipo	(2.564)
TOTAL	\$271.674.973

III. SITUACIÓN DE LOS RECURSOS HUMANOS

La vinculación a la entidad, en los empleos cuya naturaleza es de carrera administrativa, en virtud del mandato constitucional definido en los artículos 125 y 130, se hace a través de mérito e igualdad, determinados a partir de los concursos públicos convocados por la Comisión Nacional del Servicio Civil; Los empleados cuya forma de vinculación es de libre nombramiento y remoción corresponde a la discrecionalidad del Director General de acuerdo al criterio de manejo y confianza.

La misión y las funciones propias de la Corporación Autónoma Regional para la Defensa de la Meseta de Bucaramanga. – CDMB, serán cumplidas por la planta de personal aprobada por el Consejo Directivo de la C.D.M.B., mediante Acuerdo 1307 de 29 de Julio de 2016, presentada a continuación:

PLANTA DE PERSONAL CORPORACIÓN AUTÓNOMA REGIONAL PARA LA DEFENSA DE LA MESETA DE BUCARAMANGA - C.D.M.B.

DESPACHO DIRECTOR				
No. EMPLEOS	DENOMINACIÓN DEL EMPLEO	NIVEL	CODIGO	GRADO
1	DIRECTOR GENERAL	Directivo	0015	24
EMPLEOS DE LIBRE NOMBRAMIENTO Y REMOCION				
1	SECRETARIO GENERAL	Directivo	0037	21
5	SUBDIRECTOR	Directivo	0040	20
1	JEFE DE OFICINA	Directivo	0137	19
2	JEFE DE OFICINA	Directivo	0137	17
1	JEFE DE OFICINA ASESORA	Asesor	1045	10
2	ASESOR	Asesor	1020	10
2	PROFESIONAL ESPECIALIZADO	Profesional	2028	24
1	PROFESIONAL ESPECIALIZADO	Profesional	2028	21
3	PROFESIONAL ESPECIALIZADO	Profesional	2028	19
1	PROFESIONAL ESPECIALIZADO	Profesional	2028	17
5	PROFESIONAL ESPECIALIZADO	Profesional	2028	16
1	PROFESIONAL ESPECIALIZADO	Profesional	2028	14
2	PROFESIONAL ESPECIALIZADO	Profesional	2028	13
1	PROFESIONAL UNIVERSITARIO	Profesional	2044	11
1	SECRETARIO EJECUTIVO	Asistencial	4210	20
1	CONDUCTOR MECÁNICO	Asistencial	4103	19
1	AUXILIAR DE SERVICIOS GENERALES	Asistencial	4064	13
31	TOTAL EMPLEO LIBRE NOMBRAMIENTO Y REMOCION			

PLANTA EMPLEOS GLOBAL				
1	PROFESIONAL ESPECIALIZADO	Profesional	2028	17
3	PROFESIONAL ESPECIALIZADO	Profesional	2028	16
6	PROFESIONAL ESPECIALIZADO	Profesional	2028	15
1	PROFESIONAL ESPECIALIZADO	Profesional	2028	14
1	PROFESIONAL ESPECIALIZADO	Profesional	2028	13
7	PROFESIONAL ESPECIALIZADO	Profesional	2028	12
2	PROFESIONAL UNIVERSITARIO	Profesional	2044	11
27	PROFESIONAL UNIVERSITARIO	Profesional	2044	09
8	TÉCNICO ADMINISTRATIVO	Técnico	3124	17
4	TÉCNICO ADMINISTRATIVO	Técnico	3124	15
1	TÉCNICO ADMINISTRATIVO	Técnico	3124	13
8	TÉCNICO ADMINISTRATIVO	Técnico	3124	12
1	TÉCNICO OPERATIVO	Técnico	3132	12
2	TÉCNICO ADMINISTRATIVO	Técnico	3124	11
3	TÉCNICO ADMINISTRATIVO	Técnico	3124	08
3	AUXILIAR ADMINISTRATIVO	Asistencial	4044	19
5	SECRETARIO EJECUTIVO	Asistencial	4210	18
3	SECRETARIO	Asistencial	4178	14
4	AUXILIAR ADMINISTRATIVO	Asistencial	4044	14
1	CONDUCTOR MECÁNICO	Asistencial	4103	14
3	AUXILIAR ADMINISTRATIVO	Asistencial	4044	12
3	OPERARIO CALIFICADO	Asistencial	4169	12
3	AUXILIAR ADMINISTRATIVO	Asistencial	4044	10
100	TOTAL EMPLEO PLANTA GLOBAL			
132	TOTAL PLANTA DE EMPLEO			

IV. PROGRAMAS, ESTUDIOS Y PROYECTOS EJECUTADOS Y EN EJECUCIÓN.

A continuación se relacionan por cada una de las vigencias, los programas u proyectos que se fueron formulados para el cumplimiento misional de la entidad.

PROGRAMAS Y PROYECTOS	VIGENCIA 2016	VIGENCIA 2017	VIGENCIA 2018	VIGENCIA 2019
	CUMPLIMIENTO	CUMPLIMIENTO	CUMPLIMIENTO	CUMPLIMIENTO
PROGRAMA 1. RECURSO HÍDRICO				
Mejoramiento de la gestión de la demanda y calidad del recurso hídrico	100,00%	99,71%	97,54%	93,00%
Ordenamiento ambiental del territorio para la adaptación y mitigación al cambio climático	100,00%	100,00%	100,00%	100,00%
PROGRAMA 2. GESTIÓN DEL RIESGO Y CAMBIO CLIMÁTICO				
Reducción del riesgo de Desastres y Adaptación al Cambio Climático, en el área de jurisdicción CDMB	100,00%	100,00%	100,00%	100,00%
Fortalecimiento de la gestión del cambio climático en el departamento de Santander con énfasis en el área de jurisdicción	100,00%	100,00%	100,00%	100,00%
PROGRAMA 3. ECOSISTEMA ESTRATEGICO DE BOSQUES				
Preservación, restauración y uso sostenible con coberturas vegetales en el área de jurisdicción de la CDMB	100,00%	100,00%	100,00%	99,02%
PROGRAMA 4. BIODIVERSIDAD Y SERVICIOS ECOSISTEMICOS				
Generación del conocimiento de la Biodiversidad a partir de sus investigaciones, conservación y propagación (JBEV-CAV-CEARFS)	96,25%	100,00%	79,00%	100,00%
Articulación institucional con el sector productivo de la jurisdicción de la CDMB para la implementación de los programas de negocios verdes.	100,00%	100,00%	100,00%	100,00%
Conservación de la biodiversidad y recursos hídricos en los Andes del Norte, Páramo de Santurbán - Berlín	100,00%	100,00%	100,00%	100,00%
PROGRAMA 5. OPTIMIZACIÓN DE LA GESTIÓN INSTITUCIONAL				
Fortalecimiento de la gestión del conocimiento e investigación ambiental aplicada a los procesos institucionales de la CDMB y en la gestión ambiental regional	100,00%	100,00%	100,00%	100,00%
Mejoramiento de las áreas estratégicas y bienes inmuebles de la Corporación Autónoma Regional para la defensa de la meseta de Bucaramanga	92,50%	100,00%	100,00%	100,00%
Gestión de las tecnologías de la información con las estrategias institucionales y sectoriales	92,00%	99,89%	99,96%	98,10%

PROGRAMAS Y PROYECTOS	VIGENCIA 2016	VIGENCIA 2017	VIGENCIA 2018	VIGENCIA 2019
	CUMPLIMIENTO	CUMPLIMIENTO	CUMPLIMIENTO	CUMPLIMIENTO
Actualización y mejora de la gestión institucional de la CDMB	100,00%	99,95%	95,19%	99,59%
Evaluación y control a la demanda de los recursos naturales en la jurisdicción de la CDMB	100,00%	99,42%	92,07%	98,70%
PROGRAMA 6. EDUCACIÓN AMBIENTAL Y COMUNICACIÓN ESTRATÉGICA				
Implementar acciones estratégicas de educación ambiental y comunicación para el fortalecimiento de la participación y Gestión Ambiental en la jurisdicción de la CDMB	100,00%	100,00%	100,00%	100,00%
Implementación de tecnologías de producción más limpia, considerando la metodología institucional - OCAMS - en el sector productivo y de servicios de la jurisdicción	100,00%	100,00%	100,00%	100,00%
TOTAL EJECUCIÓN	99,24%	99,91%	98,78%	98,99%

V. OBRAS PÚBLICAS:

En el siguiente cuadro, se relaciona por cada una de las vigencias fiscales cubiertas por el período entre 2016-2019, las obras públicas contratadas por la entidad.

Numero	Clase	Objeto	Valor	Plazo	Fecha Inicio	Estado	Acta de liquidación
12534	OBRA PUBLICA	CONTRATAR LA OBRA PUBLICA PARA LA CONSTRUCCION, MANTENIMIENTO Y REPARACION DE LOS SISTEMAS DE DRENAJE Y OBRAS DE ESTABILIZACION EN EL AREA DE JURISDICCION DE LA CDMB, MEDIANTE MEDICION, INSPECCION, LIMPIEZA Y RECONSTRUCCION DE LOS MISMOS, DE CONFORMIDAD CON EL FORMULARIO DE CANTIDADES APROXIMADAS DE PBRA Y PRECIO UNITARIO	3,734,067,609	3 mes(es) 0 día(s)	01/10/2019	LIQUIDADO	Acta de liquidación Contrato 12534-01
12528	OBRA PUBLICA	CONTRATAR LA ADECUACION Y EL MANTENIMIENTO DE LAS INSTALACIONES DEL JARDIN BOTANICO ELEOY VALENZUELA DE PROPIEDAD DE LA CDMB UBICADO EN EL MUNICIPIO DE FLORIDABLANCA. GR-OBRA PUBLICA MANT. JARDIN -02	179,990,728	2 mes(es) 0 día(s)	09/09/2019	LIQUIDADO	Acta de liquidación Contrato 12528-01
12525	OBRA PUBLICA	CONTRATAR LA OBRA PUBLICA PARA REALIZAR EL MANTENIMIENTO DE LA COBERTURA VEGETAL, LAS ADECUACIONES DE LA INFRAESTRUCTURA FISICA Y LOS CERRAMIENTOS EN MALLA ESLABONA DE LOS PREDIOS DE PROPIEDAD DE LA ENTIDAD UBICADOS EN SU AREA DE JURISDICCION.	1,455,525,682	4 mes(es) 0 día(s)	05/08/2019	LIQUIDADO	Acta de liquidación Contrato 12525-01

FORMATO UNICO ACTA DE INFORME DE GESTIÓN 2016-2019 - CDMB

Numero	Clase	Objeto	Valor	Plazo	Fecha Inicio	Estado	Acta de liquidación
12019	OBRA PUBLICA	CONTRATAR EL ESTABLECIMIENTO DE NUEVE (09) HA DE BOSQUE PROTECTOR PRODUCTOR CON ESPECIES FORESTALES CON AISLAMIENTO DE MIL SETECIENTOS METROS (1700 M) DE CERCA EN LA EJECUCION DEL PROGRAMA 3 ECOSISTEMAS ESTRATEGICOS DE BOSQUES, PROYECTO 5 PRESERVACION, RESTAURACION Y USO SOSTENIBLE DE LAS COBERTURAS VEGETALES EN EL AREA DE JURISDICCION DE LA CDMB DEL PLAN DE ACCION 2016-2019 - UNIDOS POR EL AMBIENTE- DE ACUERDO CON LAS ESPECIFICACIONES ANEXAS	229,819,044	2 mes(es) 0 día(s)	01/11/2018	LIQUIDADO	Acta de liquidación Contrato 12019-01
11917	OBRA PUBLICA	CONTRATAR CONSTRUCCION DE OBRAS DE CONTROL DE EROSION Y ESTABILIZACION PARA EL SECTOR CRITICO UBICADO EN EL BARRIO SANTANDER DEL MUNICIPIO DE BUCARAMANGA DEPARTAMENTO DE SANTANDER Y LA CONSTRUCCION DE OBRAS DE MITIGACION, ESTABILIZACION Y CONSOLIDACION DEL BARRIO PROVENZA UBICADO EN EL SECTOR SUR OCCIDENTAL DE LA MESETA DE BUCARAMANGA	16,961,480,909	4 mes(es) 15 día(s)	22/10/2018	LIQUIDADO	Acta de liquidación Contrato 11917-01
11738	OBRA PUBLICA	CONTRATAR LA OBRA PUBLICA PARA EL MANTENIMIENTO DE LA COBERTURA VEGETAL Y LA CONSTRUCCION DE CERRAMIENTOS EN MALLA ESLABONADA DE LOS PREDIOS DE PROPIEDAD DE LA CDMB EN SU AREA DE JURISDICCION	885,373,779	2 mes(es) 0 día(s)	14/06/2018	LIQUIDADO	Acta de liquidación Contrato 11738-01
11191	OBRA PUBLICA	CONTRATAR LA CONSTRUCCION DE UNA ESTRUCTURA DE CONTENCIÓN ANCLADA EN EL BARRIO DON BOSCO EN EL MUNICIPIO DE BUCARAMANGA A PECIOS UNITARIOS, DE CONFORMIDAD CON EL FORMULARIO DE CANTIDADES APROXIMADAS DE OBRA Y PRECIOS	937,797,952	0 mes(es) 45 día(s)	16/11/2017	LIQUIDADO	Liquidación Definitiva contrato N° 11191 - 01
11152	OBRA PUBLICA	CONTRATAR LA OBRA PUBLICA PARA EL MANTENIMIENTO Y ADECUACION DE LA INFRAESTRUCTURA FISICA Y LA COBERTURA VEGETAL DE LOS PREDIOS DE PROPIEDAD DE LA CDMB EN SU AREA DE JURISDICCION	1,402,986,485	4 mes(es) 0 día(s)	05/10/2017	LIQUIDADO	acta de liquidación contrato 11152-01
11130	OBRA PUBLICA	CONTRATAR LA CONSTRUCCION DE OBRAS DE MITIGACION, ESTABILIZACION Y CONSOLIDACION EN LA ESCARPA DE LA COMUNA 8 DEL MUNICIPIO DE BUCARAMANGA.	3,592,080,999	4 mes(es) 0 día(s)	25/08/2017	LIQUIDADO	acta de liquidación contrato 11130-01
10835	OBRA PUBLICA	CONTRATAR EL MEJORAMIENTO PAISAJISTICO DE LAS ZONAS VERDES Y PARQUES PUBLICOS URBANOS Y RURALES MEDIANTE UN MANEJO INTEGRAL DE LA COBERTURA ARBOREA Y VEGETACION RELACIONADA QUE INCLUYE REPOSICION DE MATERIAL VEGETAL DEL MUNICIPIO DE FLORIDABLANCA	1,208,140,847	5 mes(es) 0 día(s)	02/05/2017	LIQUIDADO	acta de liquidación contrato 10835-01

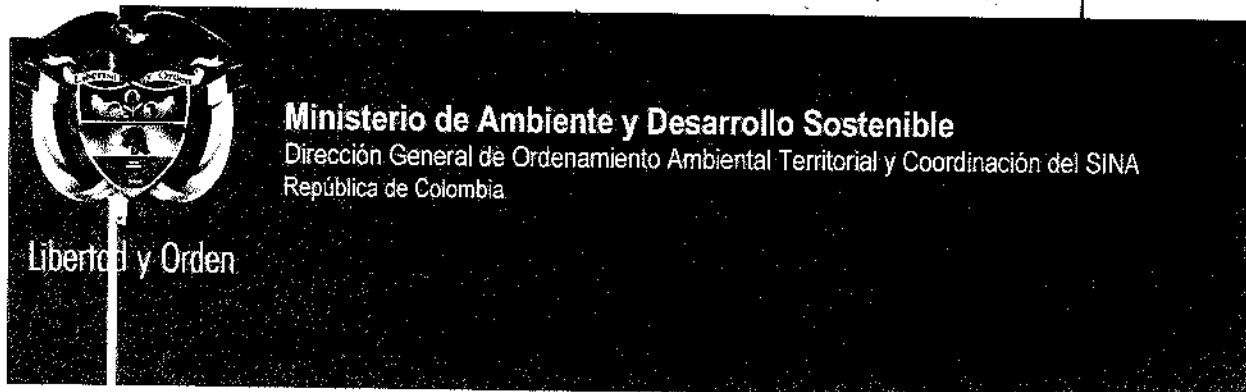
FORMATO UNICO ACTA DE INFORME DE GESTIÓN 2016-2019 - CDMB

Número	Clase	Objeto	Valor	Plazo	Fecha Inicio	Estado	Acta de liquidación
10650	OBRA PUBLICA	MANTENIMIENTO Y REPARACION DE LOS SISTEMAS DE DRENAJE DEL AREA DE JURISDICCION DE LA CDMB, MEDIANTE LA MEDICION, INSPECCION, LIMPIEZA Y RECONSTRUCCION DE LOS MISMOS, A PRECIOS UNITARIOS, DE CONFORMIDAD CON EL FORMULARIO DE CANTIDADES APROXIMADAS DE OBRA Y PRECIOS.	779.999.999	2 mes(es) 0 día(s)	23/12/2016	LIQUIDADO	Acta de Liquidación Contrato N° 10650-1
10624	OBRA PUBLICA	CONTRATAR LA OBRA PUBLICA PARA EL MEJORAMIENTO Y MANTENIMIENTO DE LA COBERTURA VEGETAL DE LOS PREDIOS DE LA CDMB Y DEMAS ADECUACIONES DE INFRAESTRUCTURA FISICA QUE SE REQUIERAN.	2,160,281,283	8 mes(es) 0 día(s)	08/11/2016	LIQUIDADO	acta de liquidación con saldo a favor de la cdmb
10312	OBRA PUBLICA	CONTRATAR LA CONSTRUCCION Y ADECUACION DE LA CERCA EN MALLA ESLABONADA Y ANDÉN DE LA CALLE 34 ENTRE CARRERAS 5 Y 6 DEL BARRIO ALFONSO LOPEZ UBICADO EN EL MUNICIPIO DE BUCARAMANGA DE PROPIEDAD DE LA CDMB.	15.886,983	1 mes(es) 0 día(s)	10/05/2016	LIQUIDADO	acta de liquidación contrato 10312

VI. EJECUCIONES PRESUPUESTALES:

A continuación se relaciona las ejecuciones presupuestales (Ingresos y Gastos) por cada una de las vigencias fiscales 2016-2019.

Vigencia 2016



**ANEXO No. 5-1. INFORME DE EJECUCION PRESUPUESTAL DE INGRESOS
CORPORACION AUTONOMA REGIONAL PARA LA DEFENSA DE LA MESETA DE BUCARAMANGA
RECURSOS VIGENCIA : 2016**

	NIVEL RENTISTICO	PPTO INICIAL	APROPIACION ¹	RECAUDO
3000	INGRESOS PROPIOS	33.677.878.000	49.849.464.146	49.250.680.627
3100	INGRESOS CORRIENTES	32.875.335.000	36.375.314.919	34.720.511.436
3110	Tributarios	21.453.536.000	22.893.579.875	21.273.655.514
	Porcentaje Ambiental Municipios			
	Sobretasa Ambiental	21.453.536.000	22.893.579.875	21.273.655.514
	Otros			
3120	No Tributarios	11.421.799.000	13.481.735.044	13.446.855.922
3121	Venta de Bienes y Servicios	767.333.000	854.424.115	1.046.125.285
	Venta de Bienes y Servicios	1.514.000	226.548.172	181.771.940
	Licencias, permisos y tramites ambientales	525.807.000	626.855.234	863.586.845
	Otros por Venta de Bienes y Servicios	240.012.000	1.020.709	766.500
3123	Operaciones Comerciales			
3124	Aportes Patronales			
3125	Aportes de Afiliados			
3126	Aportes de otras entidades	303.975.000	1.893.975.659	1.049.037.523
	Transferencias Sector Electrico	303.975.000	303.975.000	258.046.551
	Compensación Explotación Recursos Naturales no Renovables			
	Convenios		1.590.000.659	790.990.972
	Otros Aportes de Otras Entidades			
3128	Otros Ingresos	10.350.491.000	10.733.335.270	1.351.693.114
	Tasa Retributiva y Compensatoria	2.064.881.000	2.064.881.000	2.142.673.424
	Tasa Material de Arrestre			
	Tasa por: Uso del Agua	409.260.000	409.260.000	653.983.632
	Tasa Aprovechamiento Forestal			
	Tasa Recurso Hidrobiológico			
	Multas y sanciones	192.457.000	192.329.763	257.937.489

	Otros Ingresos	7.683.893.000	8.066.864.507	8.297.098.569
3200	RECURSOS DE CAPITAL	802.543.000	13.474.149.227	14.530.169.191
3210	Crédito externo	0	0	0
3211	Perfeccionado			
3212	Autorizado			
3220	Crédito Interno	0	0	0
3221	Perfeccionado			
3222	Autorizado			
3230	Rendimientos Financieros	764.804.000	777.730.260	1.808.766.145
3250	Recursos del Balance	37.739.000	12.696.418.967	12.721.403.046
3251	Venta de Activos		1.899.649.890	1.899.649.890
3252	Excedentes Financieros		10.319.372.000	10.319.372.000
3253	Cancelación de Reservas			
3254	Recuperación de Cartera	37.739.000	477.397.077	502.381.156
3255	Otros Recursos del Balance			
3260	Donaciones			
3500	RENTAS PARAFISCALES			
4000	APORTES DE LA NACION	0	990.000.000	956.542.184
4100	Funcionamiento		990.000.000	956.542.184
4200	Servicio de la Deuda			
4300	Inversión			
	TOTAL INGRESOS VIGENCIA	33.677.878.000	50.839.464.146	50.207.222.811



Ministerio de Ambiente y Desarrollo Sostenible

Dirección General de Ordenamiento Ambiental Territorial y Coordinación
República de Colombia

**ANEXO No.5-2. INFORME DE EJECUCION PRESUPUESTAL DE GASTOS
CORPORACION AUTONOMA REGIONAL AUTÓNOMA REGIONAL PARA LA DEFENSA DE LA MESETA
DE BUCARAMANGA**

RECURSOS VIGENCIA: 2016

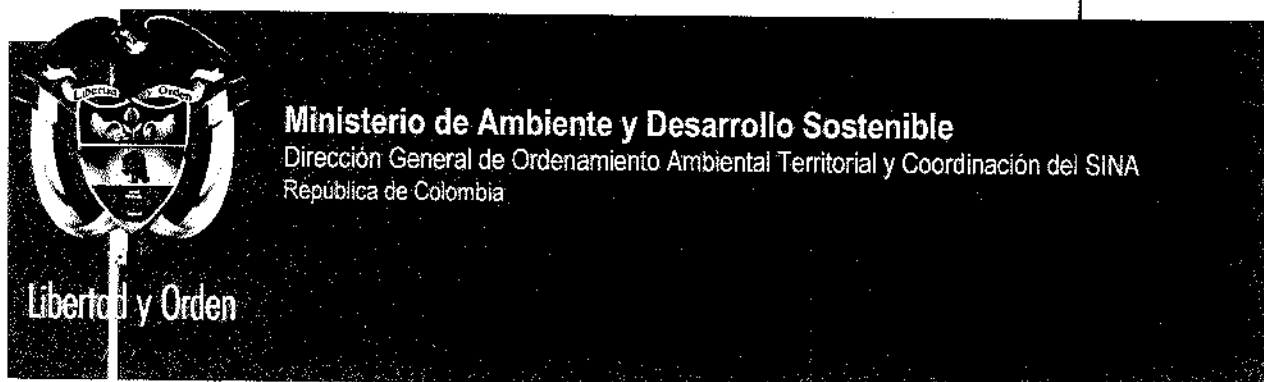
CONCEPTO	RECURSOS PROPIOS \$		RECURSOS DE LA NACION \$		TOTAL RECURSOS (PROPIOS - NACION) \$	
	APROPIACION DEFINITIVA	EJECUCION (COMPROMISO S)	APROPIACION DEFINITIVA	EJECUCION (COMPROMISOS)	APROPIACION DEFINITIVA	EJECUCION (COMPROMISOS)
GASTOS DE PERSONAL	4.766.017.134	4.194.913.715	990.000.000	956.542.184	5.756.017.134	5.151.455.899
GASTOS GENERALES	5.855.388.242	4.053.624.004	0	0	5.855.388.242	4.053.624.004
Adquisición de Bienes	1.520.850.776	938.398.009			1.520.850.776	938.398.009
Adquisición de Servicios	3.523.527.901	2.755.045.728			3.523.527.901	2.755.045.728
Impuestos y Multas	811.009.565	360.180.267			811.009.565	360.180.267
TRANSFERENCIAS CORRIENTES	1.523.436.975	1.442.686.259	0	0	1.523.436.975	1.442.686.259
ADMINISTRACION PUBLICA CENTRAL	1.417.982.975	1.346.899.889	0	0	1.417.982.975	1.346.899.889
Cuota de Auditaje Contraloría Nacional	91.138.000	47.922.360			91.138.000	47.922.360
Fondo de Compensación Ambiental	1.326.844.975	1.298.977.529			1.326.844.975	1.298.977.529
Otros					0	0

FORMATO UNICO ACTA DE INFORME DE GESTIÓN 2016-2019 - CDMB

TRANSFERENCIAS PREVISION SEGURIDAD SOCIAL	Y						
		105.454.000	95.786.370	0	0	105.454.000	95.786.370
Mesadas Pensionales		105.454.000	95.786.370			105.454.000	95.786.370
Bonos pensionales						0	0
OTRAS TRANSFERENCIAS		1.770.833.729	528.273.673	0	0	1.770.833.729	528.273.673
SENTENCIAS CONCILIACIONES	Y						
		1.271.219.300	58.718.244	0	0	1.271.219.300	58.718.244
Sentencias Conciliaciones	y	1.271.219.300	58.718.244			1.271.219.300	58.718.244
OTRAS		499.614.429	469.555.429			499.614.429	469.555.429
TOTAL GASTOS DE FUNCIONAMIENTO		13.915.676.080	10.219.497.652	990.000.000	956.542.184	14.905.676.080	11.176.039.836
TOTAL INVERSIÓN		35.075.950.806	28.958.163.933	0	0	35.075.950.806	28.958.163.933
Programa 1. Recurso Hídrico		3.773.077.854	2.744.484.973			3.773.077.854	2.744.484.973
Mejoramiento de la gestión de la demanda y calidad del recurso hídrico		3.240.859.943	2.346.667.317			3.240.859.943	2.346.667.317
Ordenamiento ambiental del territorio para la adaptación y mitigación al cambio climático.		532.217.911	397.817.656			532.217.911	397.817.656
Programa 2. Gestión del Riesgo y Cambio Climático		10.936.959.512	10.618.299.373			10.936.959.512	10.618.299.373
Reducción del Riesgo de Desastres y Adaptación al Cambio Climático, en el área de jurisdicción CDMB		10.872.612.844	10.594.777.902			10.872.612.844	10.594.777.902
Fortalecimiento de la gestión del cambio climático en el departamento de Santander con énfasis en el área de jurisdicción de la CDMB		64.346.668	23.521.471			64.346.668	23.521.471
Programa 3. Ecosistemas Estratégicos de Bosques		5.627.822.732	4.320.186.630			5.627.822.732	4.320.186.630
Preservación, restauración y uso sostenible de las coberturas vegetales en el área de jurisdicción de la CDMB		5.627.822.732	4.320.186.630			5.627.822.732	4.320.186.630
Programa 4. Biodiversidad y Servicios Ecosistémicos		1.125.923.580	630.069.267			1.125.923.580	630.069.267
Generación del Conocimiento de la Biodiversidad a Partir de su Investigación, CONSERVACIÓN Y PROPAGACIÓN		494.609.488	354.993.436			494.609.488	354.993.436
Articulación institucional con el sector productivo de la jurisdicción de la CDMB para la implementación de los programas de negocios verdes regionales		231.264.033	152.981.281			231.264.033	152.981.281
Conservación de la biodiversidad y recursos		400.050.059	122.094.550			400.050.059	122.094.550

hídricos en los Andes del norte, páramo Santurbán - Berlin						
Programa 5. Optimización de la Gestión Institucional	11.707.007.773	8.899.614.790			11.707.007.773	8.899.614.790
Fortalecimiento de la generación del conocimiento e investigación ambiental aplicable en los procesos institucionales de la CDMB y en la gestión ambiental regional	1.673.791.286	1.439.952.303			1.673.791.286	1.439.952.303
Mejoramiento de las áreas estratégicas y bienes inmuebles de la Corporación Autónoma Regional para la Defensa de la Meseta de Bucaramanga	5.638.748.730	4.040.894.570			5.638.748.730	4.040.894.570
Actualización y mejora de la gestión institucional de la CDMB	544.685.100	435.199.854			544.685.100	435.199.854
Gestión de las tecnologías de la información con las estrategias institucionales y sectoriales.	488.868.499	124.742.897			488.868.499	124.742.897
Evaluación y control a la demanda de los recursos naturales en la jurisdicción de la CDMB	3.360.914.158	2.858.825.166			3.360.914.158	2.858.825.166
Programa 6. Educación Ambiental y Comunicación Estratégica	1.905.159.155	1.745.508.900			1.905.159.155	1.745.508.900
Implementar acciones estratégicas de educación ambiental y Comunicación para el fortalecimiento de la Participación y Gestión Ambiental en la jurisdicción de la CDMB	1.765.026.892	1.648.026.865			1.765.026.892	1.648.026.865
Implementación de Tecnologías de producción más limpia, considerando la metodología institucional - OCAMS - en el sector productivo y de servicios de la jurisdicción	140.132.263	97.482.035			140.132.263	97.482.035
TOTAL SERVICIO DE LA DEUDA	857.837.460	803.627.444			857.837.460	803.627.444
					0	0
TOTAL PRESUPUESTO	49.849.464.146	39.981.289.029	990.000.000	956.542.184	50.839.464.146	40.937.831.213

Vigencia 2017



**ANEXO No. 5-1. INFORME DE EJECUCION PRESUPUESTAL DE INGRESOS
CORPORACION AUTONOMA REGIONAL PARA LA DEFENSA DE LA MESETA DE BUCARAMANGA
RECURSOS VIGENCIA : 2017**

	NIVEL RENTISTICO	PPTO INICIAL	APROPIACION ¹	RECAUDO
3000	INGRESOS PROPIOS	36.970.143.000	62.053.468.799	61.683.256.416
3100	INGRESOS CORRIENTES	30.481.383.000	37.015.330.451	39.288.401.169
3110	Tributarios	22.069.979.000	8.483.339.466	10.349.835.542
	Porcentaje Ambiental Municipios			
	Sobretasa Ambiental	22.069.979.000	8.483.339.466	10.349.835.542
	Otros			
3120	No Tributarios	8.411.404.000	28.531.990.985	28.938.565.627
3121	Venta de Bienes y Servicios	945.684.000	945.684.000	1.463.146.601
	Venta de Bienes y Servicios	967.000	967.000	651.500
	Licencias, permisos y tramites ambientales	726.017.000	726.017.000	1.319.745.579
	Otros por Venta de Bienes y Servicios	218.700.000	218.700.000	142.749.522
3123	Operaciones Comerciales			
3124	Aportes Patronales			
3125	Aportes de Afiliados			
3126	Aportes de otras entidades	257.694.000	19.990.869.819	19.180.941.931
	Transferencias Sector Eléctrico	257.694.000	257.694.000	446.803.916
	Compensación Explotación Recursos Naturales no Renovables			
	Convenios		19.733.175.819	18.734.138.015
	Otros Aportes de Otras Entidades			
3128	Otros Ingresos	7.208.026.000	7.595.437.166	8.294.477.095
	Tasa Retributiva y Compensatoria	1.992.735.000	1.992.735.000	2.246.548.473
	Tasa Material de Arrastre			
	Tasa por Uso del Agua	670.689.000	670.689.000	757.358.647
	Tasa Aprovechamiento Forestal			
	Tasa Recurso Hidrobiológico			
	Multas y sanciones	198.993.000	198.993.000	472.125.615
	Otros Ingresos	4.345.609.000	4.733.020.166	4.818.444.360
3200	RECURSOS DE CAPITAL	6.488.760.000	25.038.138.348	22.394.855.247
3210	Crédito externo	0	0	0
3211	Perfeccionado			
3212	Autorizado			
3220	Crédito Interno	0	0	0
3221	Perfeccionado			
3222	Autorizado			

3230	Rendimientos Financieros	1.324.874.000	637.978.792	3.046.284.415
3250	Recursos del Balance	5.163.886.000	24.400.159.556	19.348.570.832
3251	Venta de Activos	5.100.000.000	5.100.000.000	7.988.000
3252	Excedentes Financieros		11.603.897.000	11.603.897.000
3253	Cancelación de Reservas		286.904.199	286.904.199
3254	Recuperación de Cartera	63.886.000	63.886.000	61.601.151
3255	Otros Recursos del Balance		7.345.472.357	7.388.180.482
3260	Donaciones			
3500	RENTAS PARAFISCALES			
4000	APORTES DE LA NACION	1.054.350.000	1.054.350.000	1.054.350.000
4100	Funcionamiento	1.054.350.000	1.054.350.000	1.054.350.000
4200	Servicio de la Deuda			
4300	Inversión			
	TOTAL INGRESOS VIGENCIA	38.024.493.000	63.107.818.799	62.737.606.416



Ministerio de Ambiente y Desarrollo Sostenible

Dirección General de Ordenamiento Ambiental Territorial y Coordinación del SINA
República de Colombia

Libertad y Orden

ANEXO No.5-2. INFORME DE EJECUCION PRESUPUESTAL DE GASTOS						
CORPORACION AUTONOMA REGIONAL AUTÓNOMA REGIONAL PARA LA DEFENSA DE LA MESETA DE BUCARAMANGA						
RECURSOS						
VIGENCIA: 2017						
CONCEPTO	RECURSOS PROPIOS \$		RECURSOS DE LA NACION \$		TOTAL RECURSOS (PROPIOS -NACION) \$	
	APROPIACION DEFINITIVA	EJECUCION (COMPROMIS OS)	APROPIACION DEFINITIVA	EJECUCION (COMPROMISOS)	APROPIACION DEFINITIVA	EJECUCION (COMPROMISOS)
GASTOS DE PERSONAL	4.736.671.173	4.341.378.603	1.054.350.000	1.054.350.000	5.791.021.173	5.395.728.603
GASTOS GENERALES	4.553.087.944	3.815.327.683	0	0	4.553.087.944	3.815.327.683
Adquisición de Bienes	854.070.742	654.884.429			854.070.742	654.884.429
Adquisición de Servicios	3.291.749.448	2.995.026.678			3.291.749.448	2.995.026.678
Impuestos y Multas	407.267.754	165.416.576			407.267.754	165.416.576
TRANSFERENCIAS CORRIENTES	1.326.524.838	1.233.941.087	0	0	1.326.524.838	1.233.941.087
ADMINISTRACION PUBLICA CENTRAL	1.215.045.838	1.133.948.912	0	0	1.215.045.838	1.133.948.912
Cuota de Auditaje Contraloría Nacional	91.138.000	53.393.883			91.138.000	53.393.883
Fondo de Compensación Ambiental	1.123.907.838	1.080.555.029			1.123.907.838	1.080.555.029
Otros					0	0
TRANSFERENCIAS PREVISION Y SEGURIDAD SOCIAL	111.479.000	99.992.175	0	0	111.479.000	99.992.175
Mesadas Pensionales	111.479.000	99.992.175			111.479.000	99.992.175

FORMATO UNICO ACTA DE INFORME DE GESTIÓN 2016-2019 - CDMB

Bonos pensionales					0	0
OTRAS						
TRANSFERENCIAS	879.804.252	399.919.092	0	0	879.804.252	399.919.092
SENTENCIAS Y CONCILIACIONES	862.884.252	383.130.012	0	0	862.884.252	383.130.012
Sentencias y Conciliaciones	862.884.252	383.130.012			862.884.252	383.130.012
OTRAS	16.920.000	16.789.080			16.920.000	16.789.080
TOTAL GASTOS DE FUNCIONAMIENTO	11.496.088.207	9.790.566.465	1.054.350.000	1.054.350.000	12.550.438.207	10.844.916.465
TOTAL INVERSION	49.189.458.592	38.974.967.614	0	0	49.189.458.592	38.974.967.614
Programa 1. Recurso Hídrico	3.157.087.791	2.566.158.773			3.157.087.791	2.566.158.773
Mejoramiento de la gestión de la demanda y calidad del recurso hídrico	2.564.558.054	2.008.135.501			2.564.558.054	2.008.135.501
Ordenamiento ambiental del territorio para la adaptación y mitigación al cambio climático.	592.529.737	558.023.272			592.529.737	558.023.272
Programa 2. Gestión del Riesgo y Cambio Climático	9.831.810.809	9.358.392.412			9.831.810.809	9.358.392.412
Reducción del Riesgo de Desastres y Adaptación al Cambio Climático, en el área de jurisdicción CDMB	9.716.172.809	9.310.554.449			9.716.172.809	9.310.554.449
Fortalecimiento de la gestión del cambio climático en el departamento de Santander con énfasis en el área de jurisdicción de la CDMB	115.638.000	47.837.963			115.638.000	47.837.963
Programa 3. Ecosistemas Estratégicos de Bosques	11.113.203.863	4.635.772.713			11.113.203.863	4.635.772.713
Preservación, restauración y uso sostenible de las coberturas vegetales en el área de jurisdicción de la CDMB	11.113.203.863	4.635.772.713			11.113.203.863	4.635.772.713
Programa 4. Biodiversidad y Servicios Ecosistémicos	2.601.698.308	2.154.217.871			2.601.698.308	2.154.217.871
Generación del Conocimiento de la Biodiversidad a Partir de su Investigación, Conservación y Propagación	609.449.100	576.621.674			609.449.100	576.621.674
Articulación institucional con el sector productivo de la jurisdicción de la CDMB para la implementación de los programas de negocios verdes regionales	420.869.031	398.985.940			420.869.031	398.985.940
Conservación de la biodiversidad y	1.571.380.177	1.178.610.257			1.571.380.177	1.178.610.257

FORMATO UNICO ACTA DE INFORME DE GESTIÓN 2016-2019 - CDMB

recursos hídricos en los Andes del norte, páramo Santurbán - Berlín.						
Programa 5. Optimización de la Gestión Institucional	18.406.038.685	17.261.247.962			18.406.038.685	17.261.247.962
Fortalecimiento de la generación del conocimiento e investigación ambiental aplicada en los procesos institucionales de la CDMB y en la gestión ambiental regional	3.211.661.111	2.874.784.970			3.211.661.111	2.874.784.970
Mejoramiento de las áreas estratégicas y bienes inmuebles de la Corporación Autónoma Regional para la Defensa de la Meseta de Bucaramanga.	10.585.227.048	10.186.127.884			10.585.227.048	10.186.127.884
Actualización y mejora de la gestión institucional de la CDMB	1.028.005.495	1.001.672.381			1.028.005.495	1.001.672.381
Gestión de las tecnologías de la información con las estrategias institucionales y sectoriales.	478.703.559	346.318.803			478.703.559	346.318.803
Evaluación y control a la demanda de los recursos naturales en la jurisdicción de la CDMB	3.102.441.472	2.852.343.924			3.102.441.472	2.852.343.924
Programa 6. Educación Ambiental y Comunicación Estratégica	4.079.619.136	2.999.177.883			4.079.619.136	2.999.177.883
Implementar acciones estratégicas de educación ambiental y Comunicación para el fortalecimiento de la Participación y Gestión Ambiental en la jurisdicción de la CDMB	3.526.195.336	2.456.384.124			3.526.195.336	2.456.384.124
Implementación de Tecnologías de producción más limpia, considerando la metodología institucional - OCAMS - en el sector productivo y de servicios de la jurisdicción	553.423.800	542.793.759			553.423.800	542.793.759
TOTAL SERVICIO DE LA DEUDA	1.367.922.000	1.367.922.000			1.367.922.000	1.367.922.000
					0	0
TOTAL PRESUPUESTO	62.053.468.799	50.133.456.079	1.054.350.000	1.054.350.000	63.107.818.799	51.187.806.079

Vigencia 2018



Ministerio de Ambiente y Desarrollo Sostenible

Dirección General de Ordenamiento Ambiental Territorial y Coordinación del SINA
República de Colombia

**ANEXO No. 5-1. INFORME DE EJECUCION PRESUPUESTAL DE INGRESOS
CORPORACION AUTONOMA REGIONAL PARA LA DEFENSA DE LA MESETA DE BUCARAMANGA
RECURSOS VIGENCIA : 2018**

	NIVEL RENTISTICO	PPTO INICIAL	APROPIACION ¹	RECAUDO	%
3000	INGRESOS PROPIOS	44.541.834.000	45.704.499.701	41.934.258.723	91,75%
3100	INGRESOS CORRIENTES	32.419.163.000	26.714.382.701	21.795.111.367	81,59%
3110	Tributarios	8.889.137.000	8.889.137.000	11.566.895.367	130,12%
	Porcentaje Ambiental Municipios				
	Sobretasa Ambiental	8.889.137.000	8.889.137.000	11.566.895.367	130,12%
	Otros				
3120	No Tributarios	23.530.026.000	17.825.245.701	10.228.216.000	57,38%
3121	Venta de Bienes y Servicios	1.036.886.000	1.036.886.000	887.195.913	85,56%
	Venta de Bienes y Servicios	146.760.000	293.928.995	144.238.908	49,07%
	Licencias, permisos y tramites ambientales	889.494.000	742.029.759	742.029.759	100,00%
	Otros por Venta de Bienes y Servicios	632.000	927.246	927.246	100,00%
3123	Operaciones Comerciales				
3124	Aportes Patronales				
3125	Aportes de Afiliados				
3126	Aportes de otras entidades	14.269.314.000	8.564.533.701	1.671.447.714	19,52%
	Transferencias Sector Eléctrico	404.540.000	404.540.000	494.536.448	122,25%
	Compensación Explotación Recursos Naturales no Renovables				
	Convenios	13.864.774.000	8.159.993.701	1.176.911.266	14,42%
	Otros Aportes de Otras Entidades				
3128	Otros Ingresos	8.223.826.000	8.223.826.000	7.669.572.373	93,26%
	Tasa Retributiva y Compensatoria	2.098.604.000	2.098.604.000	2.179.033.528	103,83%
	Tasa Material de Arrastre				
	Tasa por Uso del Agua	683.219.000	683.219.000	839.361.798	122,85%
	Tasa Aprovechamiento Forestal				
	Tasa Recurso Hidrobiológico				
	Multas y sanciones	448.390.000	448.390.000	110.817.118	24,71%
	Otros Ingresos	4.993.613.000	4.993.613.000	4.540.359.929	90,92%
3200	RECURSOS DE CAPITAL	12.122.671.000	18.990.117.000	20.139.147.356	106,05%
3210	Crédito externo	0	0	0	0
	3211 Perfeccionado				
	3212 Autorizado				
3220	Crédito Interno	0	0	3.200.000.000	0
	3221 Perfeccionado				
	3222 Autorizado			3.200.000.000	

3230	Rendimientos Financieros	1.076.740.000	1.076.740.000	693.363.349	64,39%
3250	Recursos del Balance	11.045.931.000	17.913.377.000	16.245.784.007	90,69%
3251	Venta de Activos	3.650.000.000	3.650.000.000	661.650.000	18,13%
3252	Excedentes Financieros		6.867.446.000	6.867.446.000	100,00%
3253	Cancelación de Reservas				
3254	Recuperación de Cartera	50.459.000	50.459.000	30.312.445	60,07%
3255	Otros Recursos del Balance	7.345.472.000	7.345.472.000	7.345.472.000	1
	Otros Recursos de Capital			1.340.903.563	
3260	Donaciones				
3500	RENTAS PARAFISCALES				
4000	APORTES DE LA NACION	1.056.825.000	20.256.692.669	20.247.620.110	99,96%
4100	Funcionamiento	1.056.825.000	1.107.825.000	1.107.825.000	100,00%
4200	Servicio de la Deuda				
4300	Inversión				
	Aportes Fondo Nacional Ambiental	0	19.148.867.669	19.139.795.109	
	TOTAL INGRESOS VIGENCIA	45.598.659.000	65.961.192.370	62.181.878.833	94,27%



Ministerio de Ambiente y Desarrollo Sostenible

Dirección General de Ordenamiento Ambiental Territorial y Coordinación del SINA
República de Colombia

Libertad y Orden

ANEXO No.5-2. INFORME DE EJECUCION PRESUPUESTAL DE GASTOS CORPORACION AUTONOMA REGIONAL AUTONOMA PARA LA DEFENSA DE LA MESETA DE BUCARAMANGA RECURSOS VIGENCIA: 2018							
CONCEPTO	RECURSOS PROPIOS \$		RECURSOS DE LA NACION \$		TOTAL RECURSOS (PROPIOS -NACION) \$		%
	APROPIACION DEFINITIVA	EJECUCION (COMPROMIS S)	APROPIACION DEFINITIVA	EJECUCION (COMPROMIS OS)	APROPIACION DEFINITIVA	EJECUCION (COMPROMIS OS)	
GASTOS DE PERSONAL	5.800.602.663	5.471.020.901	1.107.825.000	1.107.825.000	6.908.427.663	6.578.845.901	95,23°
GASTOS GENERALES	4.510.534.585	4.058.877.550	0	0	4.510.534.585	4.058.877.550	89,99%
Adquisición de Bienes	366.667.332	284.458.766			366.667.332	284.458.766	77,58%
Adquisición de Servicios	3.988.828.153	3.633.911.125			3.988.828.153	3.633.911.125	91,10%
Impuestos y Multas	155.039.100	140.507.659,20			155.039.100	140.507.659	90,63%
TRANSFERENCIAS CORRIENTES	1.289.137.439	1.118.240.574	0	0	1.289.137.439	1.118.240.574	86,74%
ADMINISTRACION PUBLICA CENTRAL	1.182.381.181	1.011.620.116	0	0	1.182.381.181	1.011.620.116	85,56%
Cuota de Auditaje Comptoría Nacional	67.221.492	67.221.492			67.221.492	67.221.492	100,00 %
Fondo de Compensación Ambiental	1.115.159.689	944.398.624			1.115.159.689	944.398.624	84,69%

FORMATO UNICO ACTA DE INFORME DE GESTIÓN 2016-2019 - CDMB

Otros					0	0	
TRANSFERENCIAS PREVISION Y SEGURIDAD SOCIAL	106.756.258	106.620.458	0	0	106.756.258	106.620.458	99,87%
Mesadas Pensionales	106.756.258	106.620.458			106.756.258	106.620.458	99,87%
Bonos pensionales					0	0	
OTRAS TRANSFERENCIAS	1.030.281.291	951.333.899	0	0	1.030.281.291	951.333.899	92,34%
SENTENCIAS Y CONCILIACIONES	1.010.526.951	931.579.559	0	0	1.010.526.951	931.579.559	92,19%
Sentencias y Conciliaciones	1.010.526.951	931.579.559			1.010.526.951	931.579.559	92,19%
OTRAS	19.754.340	19.754.340			19.754.340	19.754.340	100,00%
TOTAL GASTOS DE FUNCIONAMIENTO	12.630.558.978	11.599.472.924	1.107.825.000	1.107.825.000	13.738.380.978	12.707.297.924	92,49%
TOTAL INVERSION	51.023.684.392	48.667.172.719	0	0	51.023.684.392	48.667.172.719	95,38%
Programa 1. Recurso hídrico	2.335.119.741	1.521.817.573			2.335.119.741	1.521.817.573	65,17%
Mejoramiento de la gestión de la demanda y calidad del recurso hídrico	1.651.141.041	874.605.971			1.651.141.041	874.605.971	52,97%
Ordenamiento ambiental del territorio para la adaptación y mitigación al cambio climático.	683.978.700	647.211.602			683.978.700	647.211.602	94,62%
Programa 2. Gestión del Riesgo y Cambio Climático	22.658.661.813	22.613.049.860			22.658.661.813	22.613.049.860	99,80%
Reducción del Riesgo de Desastres y Adaptación al Cambio Climático, en el área de jurisdicción CDMB	22.545.905.813	22.506.543.776			22.545.905.813	22.506.543.776	99,83%
Fortalecimiento de la gestión del cambio climático en el departamento de Santander con énfasis en el área de jurisdicción de la CDMB	112.756.000	106.506.084			112.756.000	106.506.084	94,46%
Programa 3. Ecosistemas Estratégicos de Bosques	8.973.555.740	8.926.000.605			8.973.555.740	8.926.000.605	99,47%
Preservación restauración y uso sostenible de las coberturas vegetales en el área de jurisdicción de la CDMB	8.973.555.740	8.926.000.605			8.973.555.740	8.926.000.605	99,47%
Programa 4. Biodiversidad y Servicios Ecosistémicos	1.957.557.989	1.696.904.132			1.957.557.989	1.696.904.132	86,68%

Generación del Conocimiento de la Biodiversidad a Partir de su Investigación, Conservación y Propagación	651.892.336	631.233.453			651.892.336	631.233.453	96,83%
Articulación institucional con el sector productivo de la jurisdicción de la CDMB para la implementación de los programas de negocios verdes regionales	486.533.000	466.086.709			486.533.000	466.086.709	95,80%
Conservación de la biodiversidad y recursos hídricos en los Andes del norte, páramo Santurbán - Berlín	819.132.653	599.583.970			819.132.653	599.583.970	73,20%
Programa 5. Optimización de la Gestión Institucional	8.742.371.128	7.658.198.185			8.742.371.128	7.658.198.185	87,60%
Fortalecimiento de la generación del conocimiento e investigación ambiental aplicada en los procesos institucionales de la CDMB y en la gestión ambiental regional	1.738.224.167	1.477.296.891			1.738.224.167	1.477.296.891	84,99%
Mejoramiento de las áreas estratégicas y bienes inmuebles de la Corporación Autónoma Regional para la Defensa de la Meseta de Bucaramanga	3.104.695.825	2.485.545.459			3.104.695.825	2.485.545.459	80,06%
Actualización y mejora de la gestión institucional de la CDMB	648.278.660	634.001.638			648.278.660	634.001.638	97,80%
Gestión de las tecnologías de la información con las estrategias institucionales y sectoriales.	311.921.230	304.460.044			311.921.230	304.460.044	97,61%
Evaluación y control a la demanda de los recursos naturales en la jurisdicción de la CDMB	2.939.251.246	2.756.894.153			2.939.251.246	2.756.894.153	93,80%
Programa 6. Educación Ambiental y Comunicación Estratégica	3.568.149.940	3.462.934.322			3.568.149.940	3.462.934.322	97,05%
Implementar acciones estratégicas de educación ambiental y Comunicación para el	3.060.796.999	2.965.190.433			3.060.796.999	2.965.190.433	96,88%

FORMATO UNICO ACTA DE INFORME DE GESTIÓN 2016-2019 - CDMB

fortalecimiento de la Participación y Gestión Ambiental en la jurisdicción de la CDMB							
Implementación de Tecnologías de producción más limpia, considerando la metodología institucional - OCAMS - en el sector productivo y de servicios de la jurisdicción	507.352.941	497.743.889			507.352.941	497.743.889	98,11%
Vigencias Expiradas	2.788.268.041	2.788.268.041			2.788.268.041	2.788.268.041	
Mejoramiento de las áreas estratégicas y bienes inmuebles de la Corporación Autónoma Regional para la Defensa de la Meseta de Bucaramanga- pago pasivo vigencia expirada	23.348.140	23.348.140			23.348.140	23.348.140	100,00 %
Mejoramiento de la gestión de la demanda y calidad del recurso hídrico - Pago pasivo vigencia expirada	2.761.000.000	2.761.000.000			2.761.000.000	2.761.000.000	100,00 %
Evaluación y control a la demanda de los recursos naturales en la jurisdicción de la CDMB- pago pasivo vigencia expirada	3.919.901	3.919.901			3.919.901	3.919.901	100,00 %
TOTAL SERVICIO DE LA DEUDA	1.199.127.000	1.180.616.399			1.199.127.000	1.180.616.399	98,46%
					0	0	0
TOTAL PRESUPUESTO	64.853.367.370	61.447.262.042	1.107.825.000	1.107.825.000	65.961.192.370	62.555.087.042	94,84%

Vigencia 2019



ANEXO No. 5-1. INFORME DE EJECUCION PRESUPUESTAL DE INGRESOS
Corporación Autónoma Regional para la Defensa de la Meseta de Bucaramanga –
CDMB

RECURSOS VIGENCIA : 2019-II

	NIVEL RENTISTICO	APROPIACION ¹	RECAUDO	%
3000	INGRESOS PROPIOS	80.480.014.528	51.315.043.652	64%
3100	INGRESOS CORRIENTES	74.874.821.593	42.932.893.574	57%
3110	Tributarios	64.274.981.048	32.152.694.077	50%
	Porcentaje Ambiental Municipios			
	Sobretasa Ambiental	64.274.981.048	32.152.694.077	50%
	Otros			
3120	No Tributarios	10.599.840.545	10.780.002.597	102%
3121	Venta de Bienes y Servicios	882.255.480	750.831.100	85%
	Venta de Bienes y Servicios	149.762.623	114.888.853	77%
	Licencias, permisos y tramites ambientales	731.458.976	634.820.797	87%
	Otros por Venta de Bienes y Servicios	1.033.881	1.171.450	113%
3123	Operaciones Comerciales			
3124	Aportes Patronales			
3125	Aportes de Afiliados			
3126	Aportes de otras entidades	1.902.647.009	1.715.904.220	90%
	Transferencias Sector Eléctrico	467.496.124	555.403.425	119%
	Compensación Explotación Recursos Naturales no Renovables			
	Convenios	1.435.150.885	1.160.500.795	81%
	Otros Aportes de Otras Entidades			
3128	Otros Ingresos	7.814.938.056	8.313.217.277	106%
	Tasa Retributiva y Compensatoria	2.409.586.125	2.389.885.916	99%
	Tasa Material de Arrastre			
	Tasa por Uso del Agua	851.848.951	949.998.530	112%
	Tasa Aprovechamiento Forestal			
	Tasa Recurso Hidrobiológico			
	Multas y sanciones	113.165.602	310.437.020	100%
	Otros Ingresos	4.440.337.378	4.662.895.811	105%
3200	RECURSOS DE CAPITAL	5.605.192.933	8.382.346.978	150%
3210	Crédito externo	0	0	
3211	Perfeccionado			
3212	Autorizado			

FORMATO UNICO ACTA DE INFORME DE GESTIÓN 2016-2019 - CDMB

3220	Crédito Interno	0	0	
3221	Perfeccionado			
3222	Autorizado			
3230	Rendimientos Financieros	776.058.252	712.131.937	92%
3250	Recursos del Balance	4.829.134.681	7.670.215.041	159%
3251	Venta de Activos	2.500.000.000	5.009.933.496	200%
3252	Excedentes Financieros	2.303.746.689	2.303.746.689	100%
3253	Cancelación de Reservas			
3254	Recuperación de Cartera	25.387.992	112.295.309	100%
3255	Otros Recursos del Balance	0	244.239.547	100%
3259	Donaciones			
3500	RENTAS PARAFISCALES			
4000	APORTES DE LA NACION	1.091.700.225	1.157.700.225	106%
4100	Funcionamiento	1.091.700.225	1.157.700.225	106%
4200	Servicio de la Deuda			
4300	Inversión			
	Aportes Fondo Nacional Ambiental			
	TOTAL INGRESOS VIGENCIA	81.571.714.751	52.472.743.877	64%



Ministerio de Ambiente y Desarrollo Sostenible

Dirección General de Ordenamiento Ambiental Territorial y Coordinación del SINA
República de Colombia

ANEXO No.5-2. INFORME DE EJECUCION PRESUPUESTAL DE GASTOS

Corporación Autónoma Regional para la Defensa de la Meseta de Bucaramanga – CDMB

RECURSOS
VIGENCIA:

2019-II

CONCEPTO	RECURSOS PROPIOS \$			RECURSOS DE LA NACION \$			TOTAL RECURSOS (PROPIOS -NACION) \$		
	APROPRIACION DEFINITIVA	EJECUCION (COMPROMISOS)	EJECUCION (PAGOS)	APROPRIACION DEFINITIVA	EJECUCION (COMPROMISOS)	EJECUCION (PAGOS)	APROPRIACION DEFINITIVA	EJECUCION (COMPROMISOS)	EJECUCION (PAGOS)
GASTOS DE PERSONAL	7.277.952.406	7.059.011.695	7.017.169.859	1.157.700.225	1.157.700.225	1.157.700.225	8.435.052.631	8.226.711.920	8.174.876.084
GASTOS GENERALES	4.799.138.443	4.399.357.576	3.885.176.260	0	0	0	4.799.138.443	4.399.357.576	3.885.176.260
Adquisición de Bienes	3.039.186.460	2.841.585.460	2.329.695.925				3.039.186.460	2.841.585.460	2329695925
Adquisición de Servicios	1.516.277.279	1.399.310.156	1.399.310.156				1.516.277.279	1.399.310.156	1399310156
Impuestos y Multas	243.724.704	158.481.960	156.170.179				243.724.704	158.481.960	156170179
TRANSFERENCIAS CORRIENTES	1.531.750.239	1.442.639.644	1.428.406.744	0	0	0	1.265.473.718	1.219.704.207	1.219.132.907
ADMINISTRACION PUBLICA CENTRAL	1.159.972.258	1.115.002.372	1.115.002.372	0	0	0	1.159.972.258	1.115.002.372	1.115.002.372
Cuota de Adujaje Contraloría Nacional	62.895.700	62.895.700	62.895.700				62.895.700	62.895.700	62.895.700
Fondo de Compensación Ambiental	1.097.076.558	1.052.106.672	1.052.106.672				1.097.076.558	1.052.106.672	1.052.106.672
Otros							0	0	0

FORMATO UNICO ACTA DE INFORME DE GESTIÓN 2016-2019 - CDMB

TRANSFERENCIAS PREVISION Y SEGURIDAD SOCIAL	105.501.460	104.701.835	104.130.535	0	0	0	105.501.460	104.701.835	104.130.535
Mesas Pensionales	105.501.460	104.701.835	104.130.535				105.501.460	104.701.835	104.130.535
OTRAS TRANSFERENCIAS	316.316.521	222.935.437	209.273.837	0	0	0	316.316.521	222.935.437	209.273.837
SENTENCIAS Y CONCILIACIONES	295.754.228	202.373.144	188.711.544	0	0	0	295.754.228	202.373.144	188.711.544
Sentencias y Conciliaciones	295.754.228	202.373.144	188.711.544				295.754.228	202.373.144	188.711.544
OTRAS	20.562.293	20.562.293	20.562.293				20.562.293	20.562.293	20.562.293
TOTAL GASTOS DE FUNCIONAMIENTO	13.658.331.088	12.911.008.915	12.330.752.863	1.157.700.225	1.157.700.225	1.157.700.225	13.658.331.088	14.068.709.140	13.488.453.088
TOTAL INVERSION	34.091.131.415	29.434.935.082	26.930.654.933	0	0	0	34.091.131.415	29.434.935.082	26.930.654.933
Programa 1. Recurso Hídrico	3.562.358.457	2.912.343.325	2.074.787.651				3.562.358.457	2.912.343.325	2.074.787.651
Mejoramiento de la gestión de la demanda y calidad del recurso hídrico	2.664.301.213	2.048.219.884	1.247.178.016				2.664.301.213	2.048.219.884	1.247.178.016
Ordenamiento ambiental del territorio para la adaptación y mitigación al cambio climático.	898.057.244	864.123.441	827.609.635				898.057.244	864.123.441	827.609.635
Programa 2. Gestión del Riesgo y Cambio Climático	12.491.158.279	10.765.640.811	9.865.330.857				12.491.158.279	10.765.640.811	9.665.330.857
Reducción del Riesgo de Desastres y Adaptación al Cambio Climático, en el área de jurisdicción CDMB	12.324.731.558	10.600.076.770	9.500.120.107				12.324.731.558	10.600.076.770	9.500.120.107
Fortalecimiento de la gestión del cambio climático en el departamento de Santander con énfasis en el área de jurisdicción de la CDMB	166.426.721	165.564.041	165.210.750				166.426.721	165.564.041	165.210.750
Programa 3. Ecosistemas Estratégicos de Bosques	2.507.873.403	1.745.705.761	1.744.822.538				2.507.873.403	1.745.705.761	1.744.822.538
Preservación, restauración y uso sostenible de las coberturas vegetales en el área de jurisdicción de la CDMB	2.507.873.403	1.745.705.761	1.744.822.538				2.507.873.403	1.745.705.761	1.744.822.538
Programa 4. Biodiversidad y Servicios Ecosistémicos	2.325.179.143	2.250.474.340	2.029.914.563				2.325.179.143	2.250.474.340	2.029.914.563
Generación del Conocimiento de la Biodiversidad a Partir de su Investigación, Conservación y Propagación	836.384.318	827.789.682	794.580.905				836.384.318	827.789.682	794.580.905
Articulación institucional con el sector productivo de la jurisdicción de la CDMB para la implementación de los programas de negocios verdes regionales	495.289.408	468.374.373	468.374.373				495.289.408	468.374.373	468.374.373
Conservación de la biodiversidad y recursos hídricos en los Andes del norte páramo Santurbán - Berlín	993.505.417	954.310.285	766.959.285				993.505.417	954.310.285	766.959.285
Programa 5. Optimización de la Gestión Institucional	9.881.030.767	8.558.320.352	8.301.024.154				9.881.030.767	8.558.320.352	8.301.024.154
Fortalecimiento de la generación del conocimiento e investigación ambiental aplicada en los procesos institucionales de la CDMB y en la gestión ambiental regional	2.184.600.196	2.007.405.712	1.754.696.338				2.184.600.196	2.007.405.712	1.754.696.338

FORMATO UNICO ACTA DE INFORME DE GESTIÓN 2016-2019 - CDMB

Mejoramiento de las áreas estratégicas y bienes inmuebles de la Corporación Autónoma Regional para la Defensa de la Meseta de Bucaramanga	4.026.085.840	3.354.651.786	3.354.651.786				4.026.085.840	3.354.651.786	3.354.651.786
Actualización y mejora de la gestión institucional de la CDMB	500.694.467	460.386.925	460.386.925				500.694.467	460.386.925	460.386.925
Gestión de las tecnologías de la información con las estrategias institucionales y sectoriales.	577.595.795	289.396.360	289.396.360				577.595.795	289.396.360	289.396.360
Evaluación y control a la demanda de los recursos naturales en la jurisdicción de la CDMB	2.592.054.469	2.446.479.569	2.441.892.745				2.592.054.469	2.446.479.569	2.441.892.745
Programa 8. Educación Ambiental y Comunicación Estratégica	3.323.531.366	3.202.450.493	3.114.775.170				3.323.531.366	3.202.450.493	3.114.775.170
Implementar acciones estratégicas de educación ambiental y Comunicación para el fortalecimiento de la Participación y Gestión Ambiental en la jurisdicción de la CDMB	3.034.505.587	2.918.765.915	2.915.753.915				3.034.505.587	2.918.765.915	2.915.753.915
Implementación de Tecnologías de producción más limpia, considerando la metodología institucional - OCAMS - en el sector productivo y de servicios de la jurisdicción	289.025.779	283.684.578	199.021.255				289.025.779	283.684.578	199.021.255
TOTAL SERVICIO DE LA DEUDA	6.601.496.830	6.549.775.434	6.549.775.434				6.601.496.830	6.549.775.434	6.549.775.434
							0	0	0
TOTAL PRESUPUESTO	54.350.959.332	48.995.719.431	45.811.183.230	1.157.700.225	1.157.700.225	1.157.700.225	55.508.659.558	50.053.419.656	46.968.883.455

VII. CONTRATACION:

En el CD anexo, se relaciona por cada una de las vigencias fiscales cubiertas por el período 2016-2019, el número de contratos en proceso y ejecutados de acuerdo con los objetos contractuales (prestación de servicios, adquisición de bienes, suministro, mantenimiento, asesorías, consultorías, concesiones, fiducias, etc.) y modalidades de contratación.

VIII. REGLAMENTOS Y MANUALES:

En el CD anexo, se adjunta el archivo denominado Listado Maestro de Manuales y Procedimientos vigentes que tiene la entidad.

IX. CONCEPTO GENERAL:


Durante estos cuatro años se pudo atender los diferentes frentes de acción y problemáticas que se presentaban en el área de jurisdicción, labor estructurada y desarrollada, con el Consejo Directivo. En este periodo nos tocó adelantar un ejercicio con una situación financiera muy compleja, porque la falta de recibir los recursos de la sobretasa ambiental, ha implicado que el desarrollo del accionar no hubiera podido ser mayor, porque las acciones se ejecutan en la medida que los recursos ingresan y el presupuesto permite ejecutar un mayor volumen de proyectos, programas o mejor lo que está establecido en el plan de acción en una mayor cantidad y nosotros nos dedicamos estos cuatro años en el ejercicio de la administración a buscar recuperarle a la Corporación su condición de **autoridad ambiental**, en la jurisdicción de sus trece municipios." Considero que este es un logro muy representativo, muy importante, y estimo que entregarle esta condición a la Corporación le puede permitir en el futuro, tener una mayor dinámica en el ejercicio del plan de acción que va a presentar la nueva administración.

Otro aspecto que considero importante mencionar es la gestión adelantada con diferentes instituciones para la consecución de recursos financieros que permitieron cumplir al máximo con las responsabilidades contempladas en el marco de las obligaciones impuestas en el plan de acción "Unidos por el Ambiente 2016-2019". Este apoyo se dio por parte de la Unidad de Gestión del Riesgo, financiación cercana a los veinte mil millones de pesos (\$20.000.000.000), para obras de mitigación, el Fondo Nacional del Ministerio del Ambiente realizó una financiación de 19 mil millones de pesos (\$19.000.000.000), para otras obras de mitigación en el municipio de Bucaramanga, la Unión europea apoyó el proyecto que se desarrolló en Berlín, la asistencia de la Gobernación de Santander, efectuó la compra de predios y para el proyecto de Berlín, el Ministerio de minas contribuyó para el proyecto de formalización minera, la Federación Nacional de Municipios, financió todo el desarrollo del Plan de Ordenación Forestal, por un valor cercano a los mil seiscientos millones de pesos (\$1.600.000.000), para poder estructurar ese instrumento ambiental.

Luego de varios años, se logró la aprobación del plan de manejo del Parque Natural Regional Santurbán. Este plan de manejo es fundamental para que se pueda determinar las acciones que se van a adelantar allí y la posibilidad de llegar al Gobierno Nacional en la búsqueda de recursos que permita mejorar las condiciones de ese ecosistema estratégico, que merece y amerita un cuidado muy especial y requiere recursos del Gobierno Nacional. En este plan de manejo se entregó la totalidad de proyectos que se deben adelantar en un quinquenio, para poder garantizar el fortalecimiento de ese ecosistema estratégico. Con el Ministerio del Medio Ambiente se efectuó todo el ejercicio para dar cumplimiento al fallo de la Corte Constitucional, que ordenaba concertar el proceso de socialización de la nueva delimitación del Páramo de Santurbán. El Páramo de Santurbán amerita un cuidado muy especial y la Corporación adelantó importantes acciones que obviamente debieron ser mayores por la necesidad que requiere, pero que en general, se logró la protección y cuidado de ese ecosistema estratégico.

El trabajo conjunto con diferentes actores del territorio tales como con las comunidades, las juntas de acción comunal, y entidades como los Concejos Municipales, Asamblea Departamental, Alcaldías y Gobernación, Ejército Nacional, Policía Nacional, Fiscalía General de la Nación, permitió presentar estos resultados que se entregan en el presente informe.

X. FIRMA:

A handwritten signature in black ink, appearing to read 'Martín Camilo Carvajal Camaro', written over a horizontal line.

MARTÍN CAMILO CARVAJAL CAMARO

Director General Saliente

Corporación Autónoma Regional para la Defensa de la Meseta de Bucaramanga -
CDMB

